

# 나사로

5세 이상 수업 용



# 소개

예수님이 이 땅에 계실 때, 세 명의 친구가 있었습니다. 그들은 나사로와 그의 자매들 마리아와 마르다였습니다. 예수님은 이 친구들을 매우 사랑하셨습니다. 요한복음 11장에서 우리는 예수님이 그들을 위해 행하신 위대한 기적에 대해 배웁니다.

## 요점:

- 예수께서는 친구들을 돌보십니다.
- 예수님께는 불가능한 것이 없습니다.
- 하나님의 타이밍은 우리의 타이밍과 다릅니다.



## 수업 가이드

자녀에게 친구가 된다는 것이 무엇을 의미하는지 물어보십시오. 예수님이 나사로와 그의 누이들인 마리아와 마르다와 친구였다는 것을 상기시킵니다. 이전 수업에서 마리아와 마르다에 대해 배운 것을 복습합니다.

예수님은 친구들을 매우 아끼셨습니다. 우리도 친구들을 아껴야 합니다. 친구들에게 우리가 얼마나 관심을 가지고 있다는 것을 보여줄 수 있는 방법에 대해 이야기해 보십시오. 예: 예수님에 대해 나누는 것이 친구를 아끼는 것일까요? 장난감을 두고 싸우는 것은 사랑하는 것일까요?

나사로가 몹시 아팠다는 것을 이야기합니다. 마리아와 마르다는 오빠를 매우 사랑했기 때문에 예수님께 그 사실을 알렸습니다. 우리가 걱정되는 일들에 대해 예수님께 이야기하고, 아픈 사람들을 위해 기도할 수 있다는 것을 나누세요.

예수님이 나사로가 아프다는 소식을 들었을 때, 예수님은 곧바로 나사로에게 달려가서 치유하지 않으셨습니다. 대신 예수님은 있던 곳에서 이들을 더 머무셨고, 그 동안 나사로는 죽었습니다. 우리의 이해로는 친구에게 달려가고 싶지만, 하나님의 시간은 완벽하고 우리의 시간과 다르다는 것을 설명하세요. 하나님께서는 모든 것을 통제하고 계십니다.

하나님께서서는 항상 계획이 있으십니다. 때로는 어떤 일이 일어나는 것에 대해 화가 나거나 두려움을 느낄 수 있지만, 예수님께는 계획이 있으십니다. 만약 여러분이 태피스트리나 다른 자수를 가지고 있다면, 뒷면을 보여주세요. 실이 얼마나 엉망인지를 이야기합니다. 전혀 아름답지 않다는 것에 대해 이야기하십시오. 태피스트리를 뒤집어 그것이 얼마나 아름다운지 보여줍니다. 우리는 하나님처럼 그것을 볼 수 없기 때문에 어떤 일어나는 일에 대해 끔찍하다고 생각할 수 있지만, 하나님은 우리가 이해하지 못하는 방법으로 태피스트리를 만들고 계십니다.

예수님이 도착하시자, 마르다는 그분을 향해 달려갔습니다. 그녀는 상황이 어떻게 달라질 수 있었고 미래에도 그럴 것이지만 지금은 아니라고 말했습니다. 아이와 함께 과거, 현재, 미래를 복습하세요.

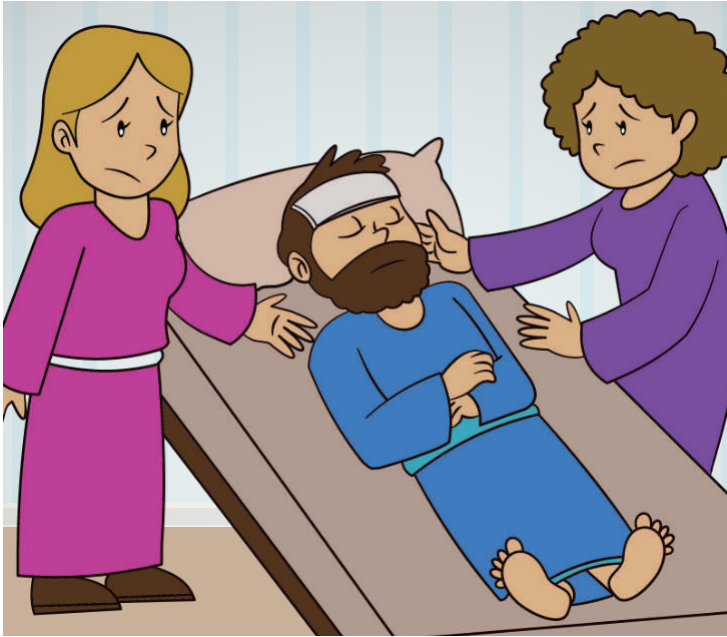
요일로 설명하는 것이 쉬운 방법입니다. 오늘은 ..., 그래서 어제는 ..., 내일은 ..예요.

아이와 함께 히브리서 13:8을 반복하세요. "예수 그리스도는 어제나 오늘이나 영원토록 동일하시니라." 손 동작을 사용하여 구절을 외우도록 도와주세요.

불가능한 것, 가능한 것, 혹은 일어날 가능성이 낮은 것에 대해 이야기합니다. 예수님이 도착했을 때 나사로는 죽어 있었습니다. 예수님은 그의 이름을 부르시고 다시 생명을 주셨습니다. 예수님께서 우리의 이름을 알고 계시며, 우리에게 영적 생명을 주기를 원하신다는 것을 나누십시오.

마태복음 19:26을 읽어봅시다. 하나님께는 불가능한 것이 없음을 감사하는 기도를 드리고, 항상 하나님을 신뢰할 수 있도록 도와 달라고 기도하십시오.

# 나사로




나사로는 몹시 아팠습니다. 그의 누이들인 마리아와 마르다는 베다니에 있는 집에서 그를 잘 보살폈지만, 그는 조금도 나아지지 않았습니다.

자매들은 예수님께 "주님, 나사로, 주님의 사랑하는 친구가 병들었습니다"라고 메시지를 보냈습니다.

예수님께서 들으시고 "이 병은 사망에 이르는 것이 아니요 오직 하나님의 영광을 위한 것이니 이는

하나님의 아들로 말미암아 영광을 얻게 하려 함이니라"고 말씀하셨습니다. 예수님께서서는 자신이 계셨던 곳에서 이틀 동안 머물렀습니다.


그리고 예수님은 제자들에게 "다시 유대로 가자"고 말씀하셨습니다. "우리 친구 나사로가 잠들었거늘 나는 그를 깨우려고 가노라." 제자들은 잠이 나사로에게 도움이 될 것이라고 생각했지만, 예수께서는 "나사로가 죽었다."라고 말씀하셨습니다.



예수께서 도착하셨을 때, 나사로는 이미 무덤에 있는 지 나흘이 된 후였습니다.

마르다는 예수님이 오신다는 말을 듣고 가서 예수님을 만났습니다. 마르다는 예수님께 "주님, 당신이 여기 계셨더라면 내 오빠가 죽지 않았을 것입니다. 지금도 예수님이 하나님께 구하는 것은 무엇이든지 하나님께서 주실 줄 줄을 압니다."라고 말했습니다.

예수님께서서는 그녀에게 "너의 형제가 다시 살아날 것이다"라고 말씀하셨습니다. 마르다는 예수께서 마지막 날의 부활에 대해 말씀하고 계신다고 생각했습니다.



예수님께서서는 그녀에게 "나는 부활이요 생명이니라. 나를 믿는 자는 죽어도 살리라. 누구든지 살아서 나를 믿는 사람은 영원히 죽지 않을 것이다. 네가 이것을 믿느냐?"라고 물으셨습니다.

마르다는 "예, 주님. 저는 주님께서 이 그리스도이심을 믿습니다."

마르다는 마리아를 부르러 갔습니다. 마리아는 급히 예수님께 나아가 그분의 발 앞에 엎드려 "주여 당신이 여기 계셨더라면 내 오라비가 죽지 않았을 것입니다"라고 말했습니다.

예수님께서서는 그녀가 우는 것과 유대인들이 그녀와 함께 우는 것을 보셨고, 깊은 감동을 받으셨습니다. 예수님은 "너희가 그를 어디에 뉘었느냐"고 물으시고 우셨습니다. 유대인들은 예수님께서서 나사로를 얼마나 사랑하셨는지 알게 되었습니다.

예수님께서서 무덤에 오셨습니다. 그곳은 동굴이었고, 그 위에는 돌이 놓여 있었습니다. 예수께서는 "돌을 치워라"고 말씀하셨습니다. 마르다는 "주님, 나사로가 죽은 지 나흘이 되어 냄새가 납니다"라고 말했습니다.

그러나 예수님께서서는 그녀에게 "네가 믿으면 하나님의 영광을 볼 것이라고 내가 네게 말하지 않았느냐?"고 말씀하셨습니다.

그들이 돌을 옮겼을 때, 예수님께서서는 기도하셨습니다. "'아버지, 제 말을 들어주신 것에 감사드립니다. 아버지께서 항상 제 말을 들어주시는 줄 압니다. 그러나 여기 서 있는 무리를 위해, 아버지께서 저를 보내신 것을 그들이 믿게 하려 함입니다'"

예수께서는 큰 소리로 "나사로야, 나오라"고 외치셨습니다.

죽었던 나사로가 손과 발이 감긴 채로 나왔습니다. 그의 얼굴은 천으로 감겨 있었습니다. 예수님은 "그를 풀어주고 가게 하라"고 말씀하셨습니다.

예수님께서서 행하신 일을 본 많은 유대인들이 그분을 믿게 되었습니다.





# 단어 찾기

L	J	E	S	U	S	T	W	D	B	N	J	M	T	Y
Y	A	V	D	M	V	R	Q	L	B	C	E	N	P	L
N	T	Z	H	F	G	N	O	K	H	V	X	L	E	I
A	N	C	A	B	N	V	T	K	A	N	Y	N	W	F
H	T	P	M	R	E	N	Q	R	R	H	M	R	L	E
T	V	D	N	D	U	L	G	D	M	Y	W	V	A	L
E	T	K	H	V	N	S	L	A	H	T	R	A	M	M
B	K	D	N	O	I	T	C	E	R	R	U	S	E	R

Bethany

베다니

Grave

무덤

Jesus

예수

Lazarus

나사로

Life

생명

Loved

사랑

Martha

마르다

Mary

마리아

Resurrection

부활

Wept

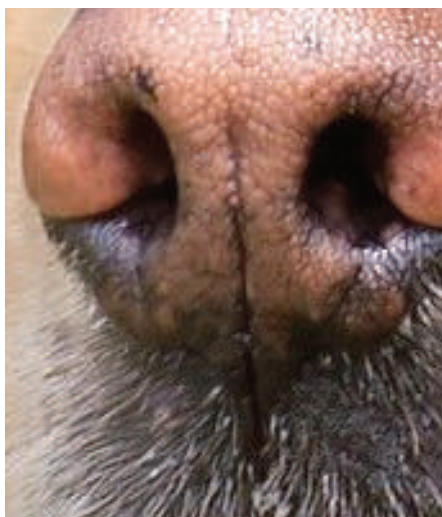
울다



베다니에 도착하려면 주사위를 몇 번 굴려야 할까요?




# 사진을 추측해보세요



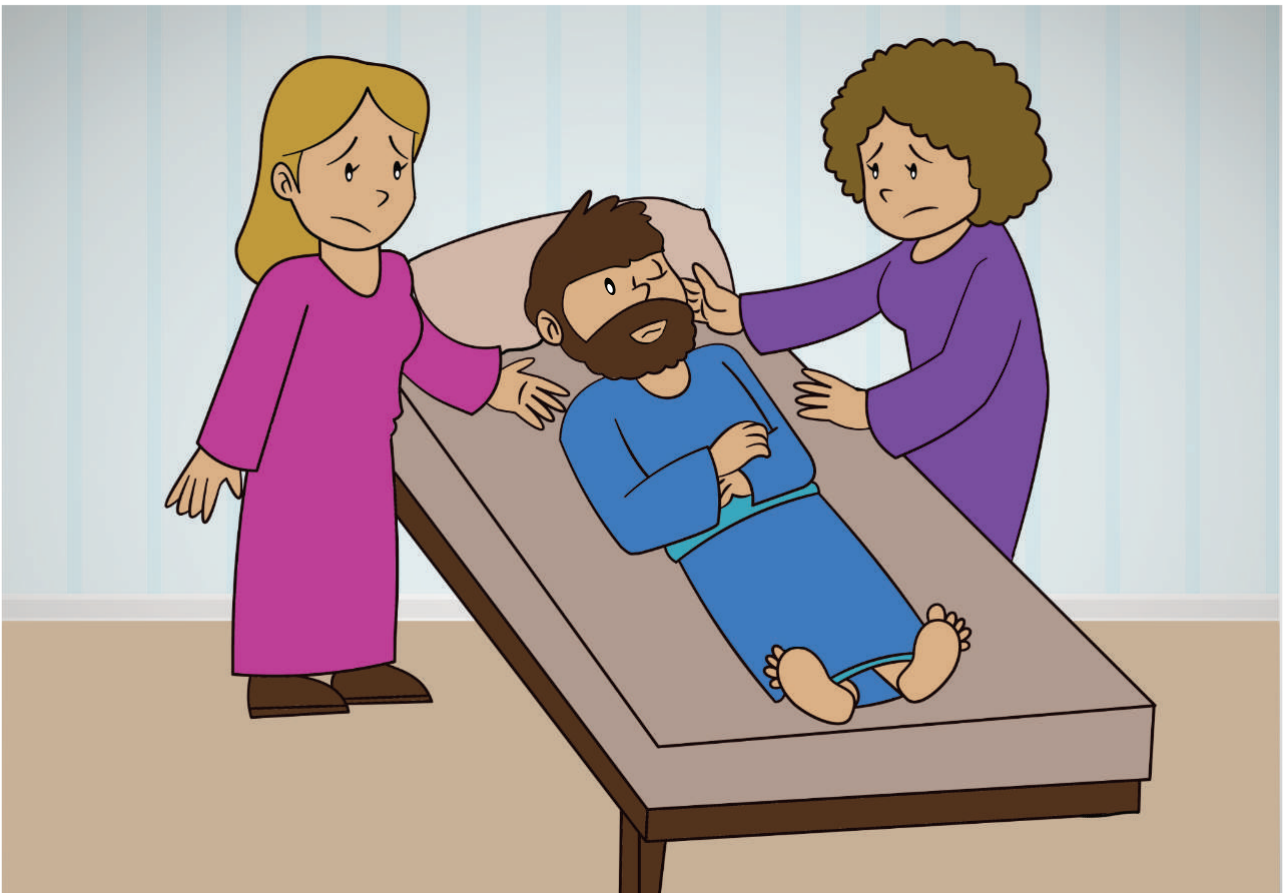
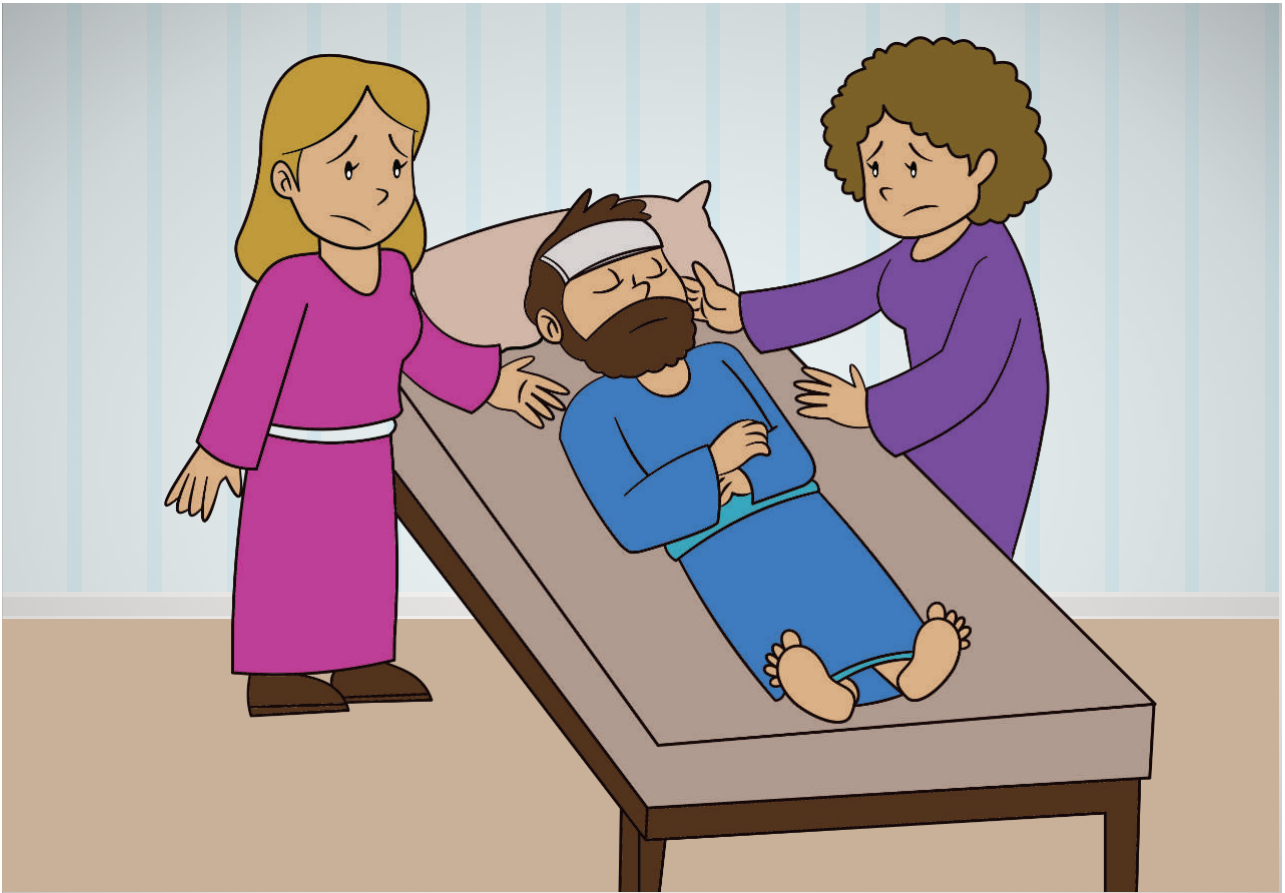


# 답





# 10개의 다른 그림 찾기



# 게임 및 활동

## 나사로를 풀어주다

어린이들을 팀이나 둘씩 짝지어 주세요.  
각 팀에서 '나사로'가 될 선수를 한 명씩 선택합니다.  
"시작"하면, 각 팀에게 두루마리 화장지를 한 개씩 사용하여 나사로를 감싸게 합니다. 경기를 먼저 마치는 팀이 1점을 획득합니다.  
나사로는 나머지 팀원들이 방을 가로질러 이동하는 동안 가만히 서 있어야 합니다.  
모든 팀이 끝났을 때, "나사로야 나오라"고 외칩니다.  
휴지에 싸인 선수는 자신의 팀으로 가야 합니다. 먼저 도착하는 사람이 1점을 얻습니다.  
다음으로 '그를 풀어주라'고 외칩니다. 모든 휴지를 먼저 제거하는 팀이 점수를 얻습니다.



## 2마일(3.2km) 걷기

예루살렘은 베다니에서 약 2마일 떨어진 곳에 있었습니다.

집이나 지역 공원에서 2마일 떨어진 경로를 계획하십시오.

길을 따라 보물 찾기를 계획하거나 마지막에 피크닉을 보상으로 준비할 수도 있습니다.

## 나사로가 나오다

바닥에 원을 표시하십시오. 어린이들에게 원 안에 서 있으라고 합니다.

"나사로 들어와"라고 말하면, 어린이들은 원 안으로 뛰어 들어가야 합니다. "나사로야, 나와"라고 말할 때 그들은 원 밖으로 뛰어나와야 합니다.

잘못된 방향을 가리키며 그들을 속이려고 해볼 수 있습니다. 그들은 당신의 목소리에 귀를 기울여야 합니다.



# 나사로

## 준비물:

카드 보드지 템플릿

색연필

가위

풀

종이



## 순서:



나사로의 머리를  
색칠하세요.




나사로와 종이 조각을  
잘라 내주세요.

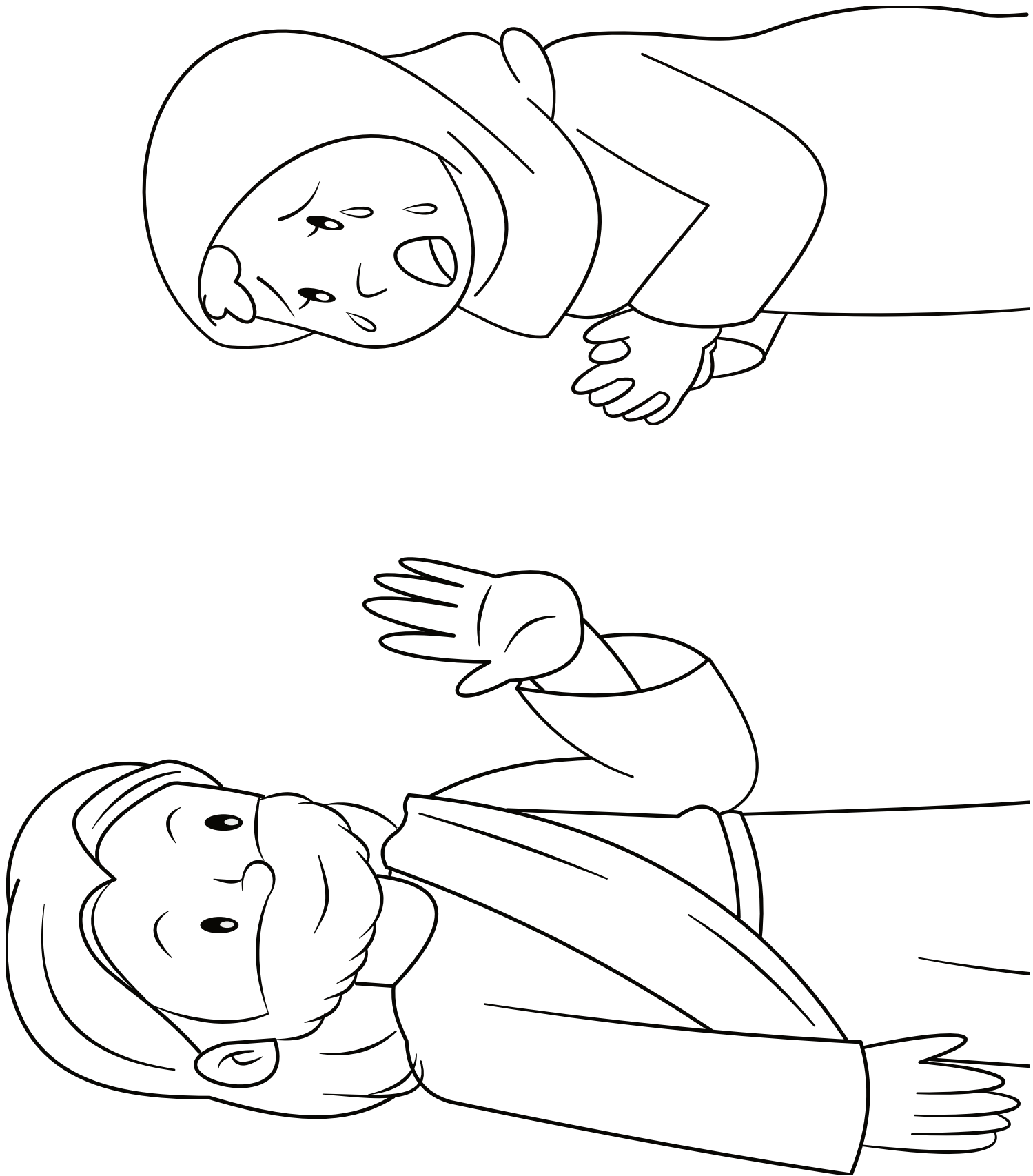


종이 조각에 붙이세요.















# 예배 시간

추천 찬양곡입니다. 트루웨이 키즈에 의해 제작되지 않습니다. 개인용으로만 사용할 수 있는 YouTube 동영상입니다.

My God Is So Big

<https://youtu.be/Aq1ZIC4lsEw>

Yesterday, Today And Forever

<https://youtu.be/UIN-YgeEKLA>

My Best Friend

<https://youtu.be/7JFjruVrrag>



## 기도

하나님께는 불가능한 것이 없으며 그분의 시간은 항상 완벽하다는 것에 대해 감사드립니다.

이해가 안 될 때 그분을 신뢰할 수 있도록 도와달라고 간구하십시오.

## 다음 주

예수께서 어린아이들을 환영하시다 (막 10:13-16)

아직 완료하지 않은 경우 등록하셔서 이메일로 향후 레슨을 받아보세요.

[truewaykids.com/subscribe/](http://truewaykids.com/subscribe/)

