



تواصل اللغة العربية

رياض الأطفال

مستوى ثانٍ

الفصل الدراسي الأول



الاسم:

الفصل:

المدرسة:

تأليف وإعداد

إدارة المحتوى التعليمي
دار نهضة مصر للنشر



المقدمة

تشهد وزارة التربية والتعليم والتعليم الفني مرحلةً فارقةً من تاريخ التعليم في مصر؛ حيث انطلقت هذا العام إشارة البدء في التغيير الجذري لنظامنا التعليمي بدءًا من مرحلة رياض الأطفال حتى نهاية المرحلة الثانوية (تعليم ٢) ليبدأ أول ملامح هذا التغيير من سبتمبر ٢٠١٨ عبر تغيير مناهج مرحلة رياض الأطفال والصف الأول الابتدائي، مع الاستمرار في التغيير تبعاً للصفوف الدراسية التالية حتى عام ٢٠٣٠.

تفخر وزارة التربية والتعليم والتعليم الفني بأن تقدم هذه السلسلة التعليمية الجديدة، ولقد كان هذا العمل نتاجاً للكثير من الدراسات، والمقارنات، والتفكير العميق، والتعاون مع كثير من خبرات علماء التربية في المؤسسات الوطنية والعالمية؛ لكي نصوغ رؤيتنا في إطار قومي إبداعي، ومواد تعليمية ورقية ورقمية فعّالة. تتقدم وزارة التربية والتعليم والتعليم الفني بكل الشكر والتقدير لمركز تطوير المناهج والمواد التعليمية، كما تتقدم بالشكر لمستشاري الوزير للمناهج والطفولة المبكرة، وكذلك تخص بالشكر والعرفان مؤسسة ديسكفري التعليمية، مؤسسة نهضة مصر، مؤسسة لونجمان مصر، منظمة اليونيسف، منظمة اليونسكو، خبراء التعليم في البنك الدولي، خبراء التعليم من المملكة المتحدة، وأساتذة كليات التربية المصرية لمشاركتهم الفاعلة في إعداد إطار المناهج الوطنية بمصر، وأخيراً نشكر كل فرد بقطاعات وزارة التربية والتعليم، ومديري عموم المواد الدراسية الذين أسهموا في إثراء هذا العمل.

إن تغيير نظامنا التعليمي لم يكن ممكناً دون الإيمان العميق للقيادة السياسية المصرية بضرورة التغيير؛ فالإصلاح الشامل للتعليم في مصر هو جزء أصيل من رؤية السيد الرئيس عبدالفتاح السيسي لإعادة بناء المواطن المصري، ولقد تم تفعيل هذه الرؤية بالتنسيق الكامل مع السادة وزراء التعليم العالي، والبحث العلمي، والثقافة، والشباب والرياضة.

إن نظام تعليم مصر الجديد هو جزء من مجهود وطني كبير ومتواصل؛ لارتقاء بمصر إلى مصاف الدول المتقدمة لضمان مستقبل عظيم لمواطنيها.



كلمة السيد وزير التربية والتعليم والتعليم الفني

يسعدني أن أشارككم هذه اللحظة التاريخية في عمر مصرنا الحبيبة؛ بإطلاق نظام التعليم والتعلم المصري الجديد، والذي تم تصميمه لبناء إنسان مصري مُنتِمٍ لوطنه ولأمته العربية وقارته الإفريقية، مبتكر، مبدع، يفهم ويتقبل الاختلاف، مُتمكّن من المعرفة والمهارات الحياتية، قادر على التعلم مدى الحياة، وقادر على المنافسة العالمية.

لقد أثرت الدولة المصرية أن تستثمر في أبنائها عن طريق بناء نظام تعليم عصري بمقاييس جودة عالمية؛ كي ينعم أبنائنا وأحفادنا بمستقبل أفضل، كي ينقلوا وطنهم "مصر" إلى مصاف الدول الكبرى في المستقبل القريب.

إن تحقيق الحلم المصري ببناء الإنسان وصياغة الشخصية المصرية هو مسؤولية مشتركة بيننا جميعاً من مؤسسات الدولة أجمعها، وأولياء الأمور، وأسرّة التربية والتعليم، وأساتذة الجامعات، ومنظومة الإعلام المصري. وهنا أود أن أخص بالذكر السادة المعلمين الأجلاء الذين يمثلون القدوة والمثل لأبنائنا، ويعملون بدأبٍ لإنجاح هذا المشروع القومي.

إنني أناشدكم جميعاً أن يعمل كل منا على أن يكون قدوةً صالحةً لأبنائنا، وأن نتعاون جميعاً لبناء إنسان مصري قادر على استعادة الأمجاد المصرية، وبناء الحضارة المصرية الجديدة.

خالص تمنياتي القلبية لأبنائنا بالتوفيق، واحترامي وإجلالي لمعلمي مصر الأجلاء.

د. طارق جلال شوقي

وزير التربية والتعليم والتعليم الفني



المَحَوْر الأول

ص ٦

مَنْ أَكُونُ؟

المَوْضُوعُ الأول: أَنَا مُمَيِّزٌ

ص ٧

الصفحة

المَوْضُوعُ

٨

القِصَّةُ المُشْتَرَكَةُ: لِمَاذَا تَغَيَّرَ الدُّبُّ الصَّغِيرُ؟

١٠

لَا حِظَّ وَتَعَلَّمْ

١٣

حَرْفُ الْأَلِفِ

١٦

حَرْفُ الْمِيمِ

١٩

لَا حِظَّ وَتَعَلَّمْ

ص ٢٥

الصفحة

المَوْضُوعُ الثَّانِي: أَسْرَتِي

المَوْضُوعُ

٢٦

القِصَّةُ المُشْتَرَكَةُ: كُلُّنَا نَعْمَلُ

٢٩

حَرْفُ الْبَاءِ

٣٢

حَرْفُ الْفَاءِ

٣٥

حَرْفُ النُّونِ

٣٨

لَا حِظَّ وَتَعَلَّمْ

٤٠

حَرْفُ اللَّامِ

٤٣

حَرْفُ الْحَاءِ

٤٦

لَا حِظَّ وَتَعَلَّمْ

٥١

القِصَّةُ الْمُوجَّهَةُ: أَنَا أَحِبُّ



المَحْوَرُ الثَّانِي

ص ٥٤

العَالَمُ مِنْ حَوْلِي

المَوْضُوعُ الْأَوَّلُ : عَالَمِي الصَّغِيرُ

المَوْضُوعُ

الصَّفْحَةُ

القِصَّةُ الْمُشْتَرَكَةُ : فِكْرَةٌ جَمِيلَةٌ

حَرْفُ الرَّاءِ

حَرْفُ النَّاءِ

حَرْفُ السَّيْنِ

لَا حِظَّ وَتَعَلَّمْ

حَرْفُ الْجِيمِ

حَرْفُ الزَّايِ

حَرْفُ الدَّالِ

لَا حِظَّ وَتَعَلَّمْ

القِصَّةُ الْمُوجَّهَةُ : نَسَبُحُ فِي الْبَحْرِ

المَوْضُوعُ الثَّانِي : عَالَمِي الْكَبِيرُ

المَوْضُوعُ

الصَّفْحَةُ

القِصَّةُ الْمُشْتَرَكَةُ : مَنْ يُسَاعِدُ الدُّلْفِينَ؟

حَرْفُ الْقَافِ

حَرْفُ الطَّاءِ

حَرْفُ الشَّيْنِ

لَا حِظَّ وَتَعَلَّمْ

حَرْفُ الدَّالِ

حَرْفُ الْغَيْنِ

حَرْفُ الْوَاوِ

لَا حِظَّ وَتَعَلَّمْ

القِصَّةُ الْمُوجَّهَةُ : حَسَنُ وَالْحَيَوَانَاتُ

لَا حِظَّ وَتَعَلَّمْ

القِصَّةُ الْمُوجَّهَةُ : سَمْسِمُ وَالشَّمْسُ



المَحْوَرُ الأولُ مَنْ أَكُونُ؟

- المَوْضُوعُ الأولُ: أَنَا مُمَيِّزٌ
- المَوْضُوعُ الثاني: أُسْرَتِي



المَوْضُوعُ الأولُ

أنا مميز



أحبُّ التلوينَ



أحبُّ الشَّمْسَ



أحبُّ الرَّسْمَ



أحبُّ المُوسيقى




القِصَّةُ الْمُشْتَرَكَةُ

لِمَاذَا تَغَيَّرَ الدُّبُّ الصَّغِيرُ؟

استمع للقصّة
ثم أجب :

نشاط
1

طابق وصل




الأهداف: نشاط 1: وعي بصري (سرّد): يستخدم الرسومات لسرد الأحداث.

المحور
الأول

٨

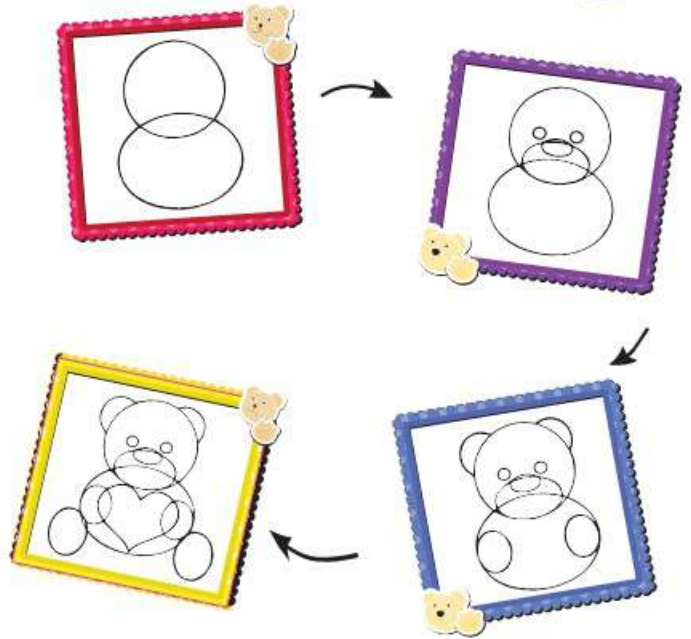
نشاط ٢

فكر وارسم



نشاط ٣

ارسم



المحور الأول

٩


الأهداف: نشاطا ٣ و ٢: وعي بصري وكتابة، يستخدم الرسم للتعبير عن الفكر.

لَا حِظُّ وَتَعَلَّمْ

نشاط ١ صل كُلَّ حَيَوَانٍ بِأَقْدَامِهِ



نشاط ٢ انْظُرْ وَلاَحِظْ وَضَعْ عِلَاقَةً ✓ عَلَى مَا رَأَيْتَ




الأنفـداف: نشاطا ١ و ٢، وغي بصري، يميز الأشكال والتفاصيل.

المحور الأول

١٠

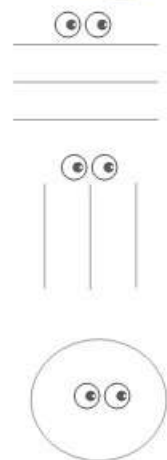
نشاط ٣ **اسْتَمِعْ وَلَوْ أَنَّ كَمَا فِي الْمِثَالِ**



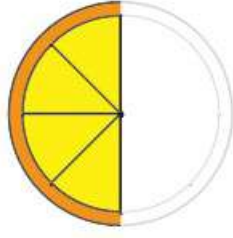

نشاط ٤
لاحظ الصوت المختلف كما في المثال




نشاط اكمل بنفس النقط



نشاط ٦ أكمل الرسم



نشاط ٧ تتبع



نشاط ٨ صل الصور التي تبدأ بنفس الصوت




مثال

نشاط ٩ ارسم خطوطاً رأسيةً تساوي عدد مرات التصفيق التي تشمفها من المقلم



مثال



الأنشطة

نشاط ٦: وُعي بصري، يُميز الأشكال والتفاصيل.
نشاط ٧: كتابة، يكتب من اليمين إلى اليسار، ومن أعلى لأسفل.
نشاط ٨: وُعي صوتي، يُميز الصوت الأول للكلمة.
نشاط ٩: كتابة، يكتب من أعلى لأسفل.

المحور الأول

١٢

نشاط ١
اسْتَمِعْ وَانْطِقْ وَلَوْنِ



نشاط ٢
ضَعِ ✓ عِنْدَ صَوْتِ (أ)



نشاط ٣ لاحظ وانطق وصل

أ

أ

أ

أ



نشاط ٤ لون الكلمات التي بها صوت (أ)

خَالِد

فَأَسُّ

قَرَأَ

مثال

أَسَدٌ

أَرْنَبٌ

بِنْتُ

فَارٌّ

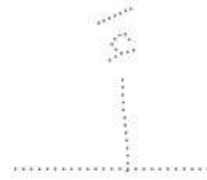
خَطَأٌ

الأهداف: نشاط ٣: وعي صوتي وقراءة: يُميِّز الحركات القصيرة. نشاط ٤: وعي بصري: يُميِّز شكل الحرف (متصلاً ومنفصلاً).

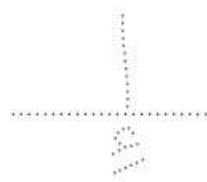
المحور الأول

١٤

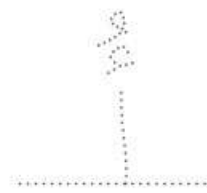
نشاط ٥ اكتب



.....



.....



.....

نشاط ٦ اكتب الحرف الأول مع الضبط




.....

نشاط ١ استمع وانطق ولون



نشاط ٢ ضع علامة ✓ عند صوت (م)



الأهداف: نشاط ١: وعني صوتي وبصري، يحدد العلاقة بين شكل الحرف وصوته.
نشاط ٢: وعني صوتي، يميز الحرف الأول.

المحور الأول

١٦

نشاط ٣
لاحظ ولون الصور المناسبة



نشاط ٤
ارسم حول حرف (م) كما في المثال




أمل، الموز، المتجر،
مانجو، مشمش، فم.

نشاط ٥ اكتب

.....
.....
.....

نشاط ٦ اكتب الحرف الأول مع الضبط



.....

.....

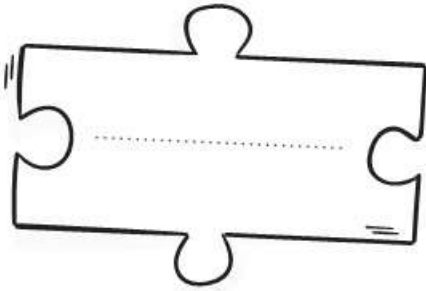
.....

الأفداف: نشاط ٥: كتابة: يكتب حروفاً عربية.
نشاط ٦: وعي بصري وكتابة: يميز الصوت الأول للكلمة ويكتبه.

لَا حِظُّ وَتَعَلَّمْ

نشاط ١

انطق ثم اكتب الكلمة التي وجدتتها



=



+



نشاط ٢

ارسم حول كلمة (أم) الصحيحة

(أم)

إم

أم

(أم)

نشاط ٣

ارسم واكتب كلمة (أم)



المحور الأول


١٩

الأهداف:
نشاط ١: وعي صوتي ودمج: يدمج الأصوات ليكون كلمات.
نشاط ٢: وعي بصري وقراءة: يميز الكلمات ويقرأها.
نشاط ٣: كتابة: يعبر بالرسم.

نشاط ٤
صل كل صورة بظلها



نشاط ٥
ضع علامة على الأشكال التي تراها



الأهداف: نشاط ٥: وعي بصري، يحدد الأشكال والتفاصيل.

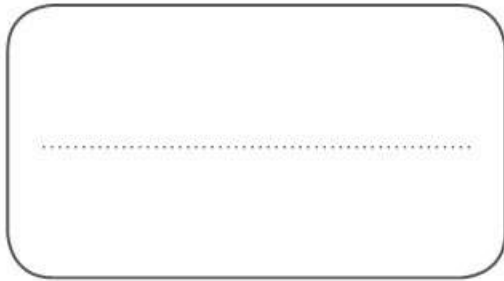
المحور الأول

٢٠


نشاط ٦: ظَلِّلْ كَلِمَةَ (أُم)




نشاط ٧: كَوِّنْ كَلِمَةَ



=



نشاط ٨: تَحَدَّثْ



المحور
الأول

٣١

الأهداف: نشاط ٦ و ٧: يَدْمِجُ أَصْوَاتَ الْحُرُوفِ لِيَقْرَأَ كَلِمَةً وَيَكْتُبَهَا.
نشاط ٨: اسْتِمَاعٌ وَتَحَدُّثٌ: يُعَبِّرُ عَنْ نَفْسِهِ بِطَلَاقَةٍ.

نشاط ٩ أوجد الاختلافات الخمسة




نشاط ١٠ صل حسب الصوت

هـ

ح

ا



الأهـداف: نشاط ٩: وعي بصري، يميـز الأشكال والتفاصيل.
نشاط ١٠: وعي صوتي، يميـز الحركات القصيرة.

المحور
الأول

٢٢

لاحظ وتعلم



نشاط ١ اختَر



أَ ، اَ ، أُ



أَ ، اَ ، أُ



أَ ، اَ ، أُ



مَ ، مِ ، مُ



مَ ، مِ ، مُ



مَ ، مِ ، مُ

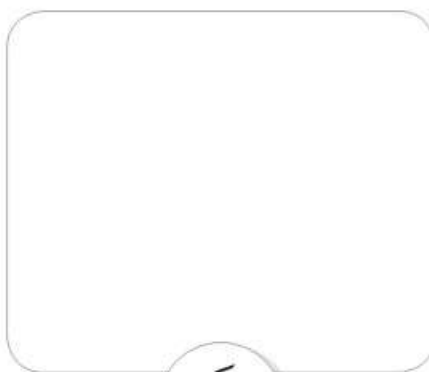
نشاط ٢ ظَلِّلْ حَرْفَ (أ) بِالْأَخْمَرِ وَحَرْفَ (م) بِالْأَزْرَقِ

مِثَالُ

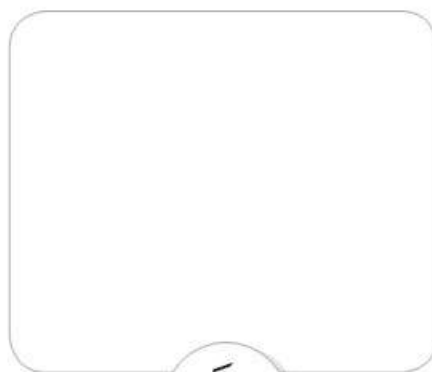
بَدَأَ - مَرِيضٌ

قَرَأَ - شَمْسٌ - أَسَدٌ - قَلَمٌ - أُمٌ - عَلَمٌ - شَمْعَةٌ - مَوْزٌ - أَرْنَبٌ

نشاط ٣ اَرْسُمْ



م



أ



م

المحور الأول


٢٣

الألف - دَأْفُ: نشاط ١: وعني صوتي: يَحْدُدُ العلاقة بين شكل الحَرْفِ وصَوْتِهِ.
نشاط ٢: وعني بصري: يَمَيِّزُ شكل الحَرْفِ بين الحُرُوفِ.
نشاط ٣: وعني صوتي: يَحْدُدُ العلاقة بين شكل الحَرْفِ وصَوْتِهِ، وَيَعْبُرُ بالرَّسْمِ.



نشاط ٤: صل الأصوات المُتشابهة

نشاط ٤





نشاط ٥: اكتب الحرف الأول مع الضبط

نشاط ٥



نشاط ٦: ضع علامة على الشكل المُطابق

نشاط ٦



الأهداف: نشاط ٤: وعي صوتي، يميز أصوات اللغة العربية.
نشاط ٥: كتابة، يكتب حروفًا عربية.
نشاط ٦: وعي بصري، يميز الأشكال والتفاصيل.

المحور الأول

٢٤

المَوْضُوعُ الثَّانِي

أَسْرَتِي



القِصَّةُ الْمُشْتَرَكَةُ

كُلُّنَا نَعْمَلُ

استمع للقصّة
ثم أجب:

نشاط ١
اقرأ ولوّن



نشاط ٢
اقرأ وارسم دائرة حول (إلى)



أَذْهَبُ إِلَى



أَذْهَبُ إِلَى



أَذْهَبُ إِلَى



أَذْهَبُ إِلَى



أَذْهَبُ إِلَى



أَذْهَبُ إِلَى

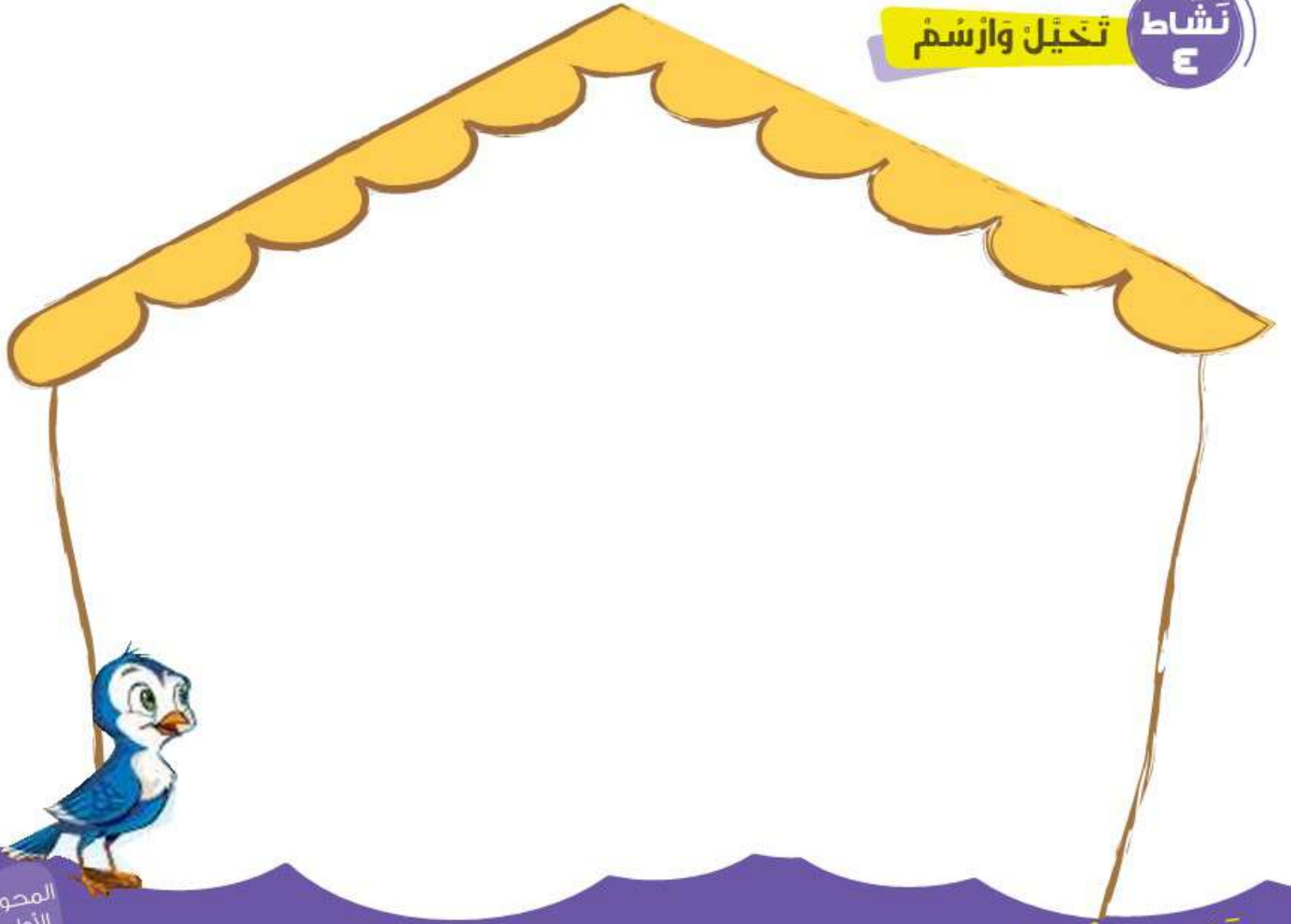
الْأَهْدَافُ: نشاط ١: وعني صوتي: يقرأ الكلمات الشائعة.
نشاط ٢: يتعرّف شكل حرف (إلى).

المحور
الأول

نشاط ٣ فكر وصل



نشاط ٤ تخيل وارسم




المحور
الأول

٢٧

الأهداف: نشاط ٣: فهم القراءة: يستخدم الصور التوضيحية في القصة لوصف أحداثها.
نشاط ٤: التعبير بالرسم عن التخيل.

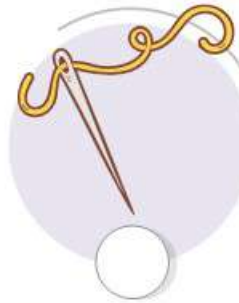

نشاط ٥ ساعد في ترتيب المنزل



الأهداف: مهارات حياتية: يدرك دورة في الأسرة، ويساعد أفراد أسرته.

المحور
الأول



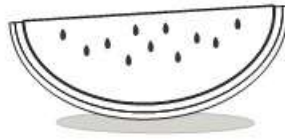

٢٨





لَا حِظَّ وَلَوْنِ الصُّوَرِ الَّتِي تَبْدَأُ بِنَفْسِ الصَّوْتِ

نشاط ٣



ب

ب

ب



لَوْنِ الْكَلِمَاتِ الَّتِي بِهَا صَوْتُ (ب)

نشاط ٤

وَلَدَ

تَمَر

أَسَد

بَطَّة



سَعِيد

فَم

عَنْب

أُم

بَيْت

جَبَل

أَرْزَب

أَزْرَق



الْأَهْلُ دَأْفُ: نشاط ٣: وَغَيِّ صَوْتِي: يُحَدِّدُ الصَّوْتِ الْأَوَّلَ لِلْكَلِمَةِ.

نشاط ٤: وَغَيِّ بَصْرِي: يُمَيِّزُ شَكْلَ الْحَرْفِ (مُتَّصِلًا وَمُنْفَصِلًا).

المحور الأول

٣٠

بَ بَ

بِ بِ

بُ بُ



.....

.....

.....



ضع علامة ✓ عند صوت (ف)

نَشَاط

٢



الأَهْدَافُ: نشاط ١: وعي صوتي وبصري، يُميز العلاقة بين شكل الحرف وصوته.
نشاط ٢: وعي صوتي، يُميز صوت الحرف.

المحور
الأول

٣٢

نشاط
٣

انطق وارسم دائرة حول الحرف المناسب



فَ ، فِ ، فُ



فَ ، فِ ، فُ



فَ ، فِ ، فُ



فَ ، فِ ، فُ




فَ ، فِ ، فُ



فَ ، فِ ، فُ

نشاط
٤

لون حسب الصوت



نشاط
٥

ارسم حول حرف (ف)

فَرَّاشَةٌ - مِفْكَ - مِفْتَاح - طِفْل - خُرُوف - عُصْفُور

المحور
الأول
٣٣

الأهداف: نشاط ٣: وعي صوتي وقراءة: يميز الأصوات القصيرة، ويحدد الصوت الأول للكلمة.
نشاط ٤: وعي بصري: يميز شكل الحرف.
نشاط ٥: وعي بصري: يميز شكل الحرف (متصلاً ومنفصلاً).

نشاط ٦ اكتب

فَ فَا فِ فَا

فَ فَا فِ فَا

فَ فَا فِ فَا

نشاط ٧ اكتب الحرف الأول مع الضبط



الأهـ داف: نشاط ٦: كتابة: يكتب حروفاً عربية.
نشاط ٧: وعي بصري وكتابة: يميز الصوت الأول للكلمة ويكتبه.



نشاط
٣

لاحظ وانطق وصل



نشاط
٤

صل النحلة بالخلية عن طريق كلمات بها حرف (ن)



نشاط
٥

ارسم حول حرف (ن)

نجوم - منزل - أسنان - تين - تبن - أسد

الأهداف: نشاط ٣: وعي صوتي وقراءة: يميز وينطق الحركات القصيرة.
نشاط ٥: وعي بصري: يميز الحرف (متصلاً ومنفصلاً).

المحور
الأول

٣٦

اكتب

نشاط ٦

..... ذ

ذ

..... ن

ن

..... نـ

نـ

..... نـ

نـ

..... ذ

ذ

..... نـ

نـ

اكتب الحرف الأول مع الضبط

نشاط ٧



.....

.....

.....

لَا حِظَّ وَتَعَلَّمْ

أَرْسَمْ عِلَاقَةً ✓ مَكَانَ صَوْتِ الْحَرْفِ كَالْمِثَالِ

نَشَاط ١

مِثَالٌ ف



م



أ



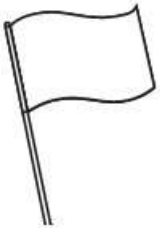


ن



لَوْنِ الصُّوْرِ الَّتِي بِنَفْسِ الصَّوْتِ الْآخِرِ

نَشَاط ٢



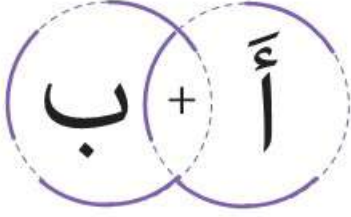
الْأَهْلُ دَافُ: نَشَاط ٢، وَغَيِّ صَوْتِي، يَجْزِي أَصْوَاتُ الْكَلِمَةِ الْمَنْطُوقَةِ.

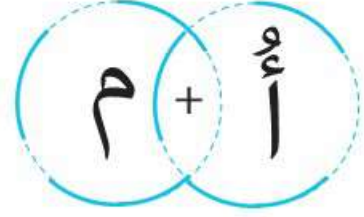
المحور
الأول

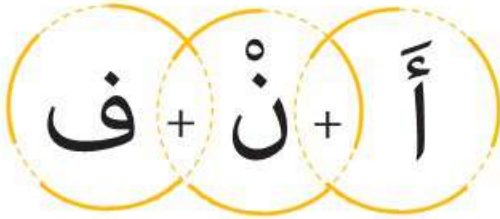
٣٨

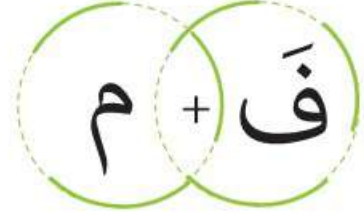
نشاط ٣: انطق واكتب الكلمة

نشاط ٣









نشاط ٤: اقرأ وصل الكلمة بالصورة المناسبة

نشاط ٤



أنف

فم

أم

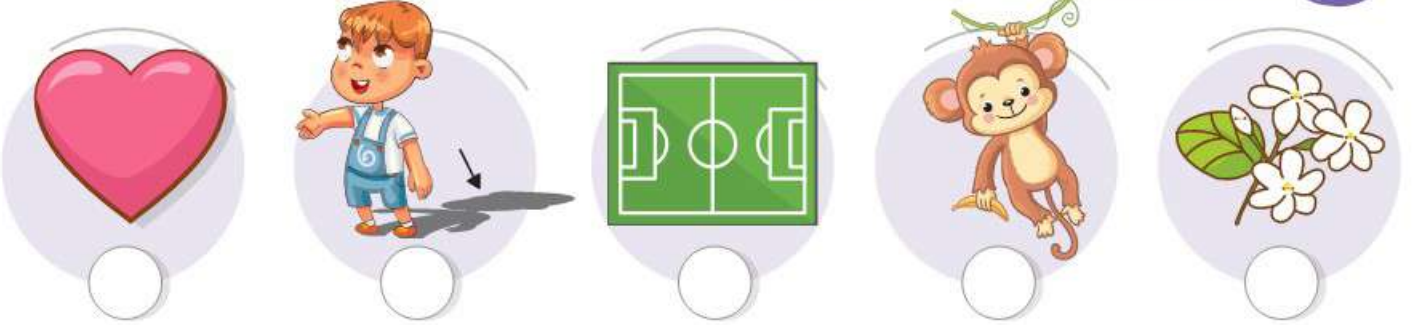
أب



المحور الأول

٣ و ٤

الألف داف: نشاط ٣: وعي صوتي وكتابة: يدمج أصوات الحروف ليكوّن كلمة ويكتبها.
نشاط ٤: وعي صوتي وقراءة: يدمج أصوات الحروف ليقرأ كلمة ويميز شكلها.



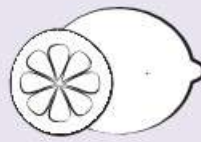

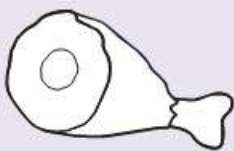
الألف دأف: نَشَاط ١: وَغَيِّ صَوْتِي وَبَصْرِي: يُمَيِّزُ الْعِلَاقَةَ بَيْنَ شَكْلِ الْحَرْفِ وَصَوْتِهِ.
نَشَاط ٢: وَغَيِّ صَوْتِي: يُمَيِّزُ صَوْتَ الْحَرْفِ.

نشاط ٣ لاحظ ولَوْن الصُّوَر المُناسِبَة

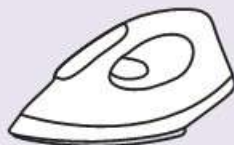
رُ



رَ



رِ



نشاط ٤ سَاعِدْ لَيْلَى فِي أَنْ تَجِدَ لَعِبَتَهَا الضَّائِعَة وَلَوْنِ الْكَلِمَاتِ الَّتِي بِهَا حَرْفُ (ل)

لَيْلَى

عَسَل

كَلْب

أَب

أُم

عَلَب

بَصَل

سَعِيد

أَزْرَق

أَزَلَب


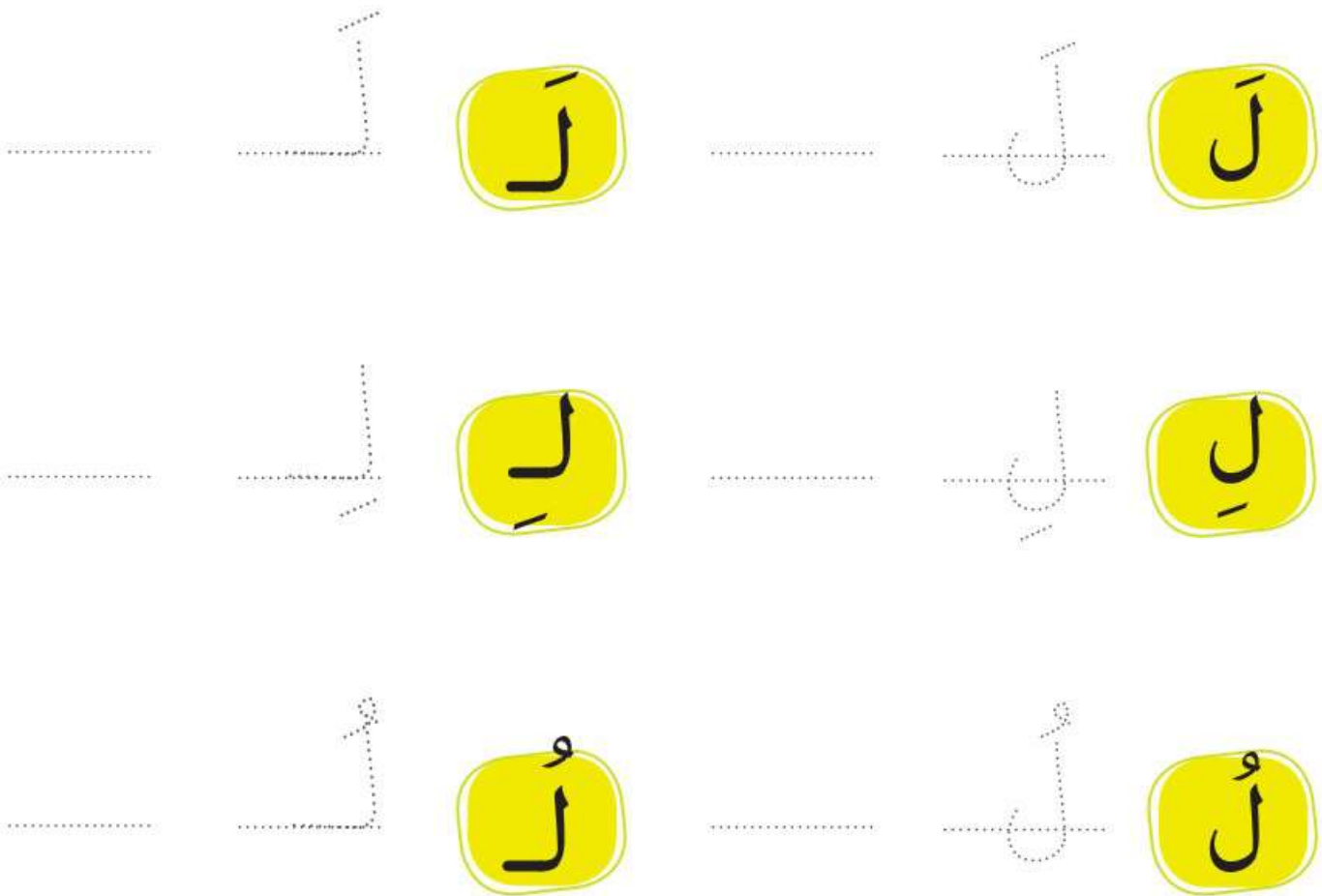
حَبَل

لُعْبَة



نشاط ٥ اذْهَبْ خُذْ حَرْفَ (ل)

ذَيْل - جَبَل - نَجْم - لَحْم - عِلْم - قَلْب



.....

.....

.....



نشاط ٣ أنطق واختر الصوت الصحيح



حَ ، حِ ، حُ



حُ ، حِ ، حَ



حِ ، حَ ، حُ




حِ ، حَ ، حُ



حَ ، حِ ، حُ



حُ ، حِ ، حَ



نشاط ٤ لون حسب الصوت

حَ

حِ

حُ

نشاط ٥ ازرسم حول حرف (ح)

الحَمَلُ - حَلِيم - قَمَح - حَقْل - فَحْم

نشاط ٣: وُغِي صَوْتِي وقراءة: يُمَيِّز الأصوات القصيرة.
نشاط ٤: وُغِي بَصْرِي: يُمَيِّز شكل الحرف.
نشاط ٥: وُغِي بَصْرِي: يُمَيِّز شكل الحرف (مُفَصَّلًا وَمُتَّصِلًا).

الآن داف:

المحور
الأول

EE

نشاط
اكتب

ح ح

ح ح

ح ح

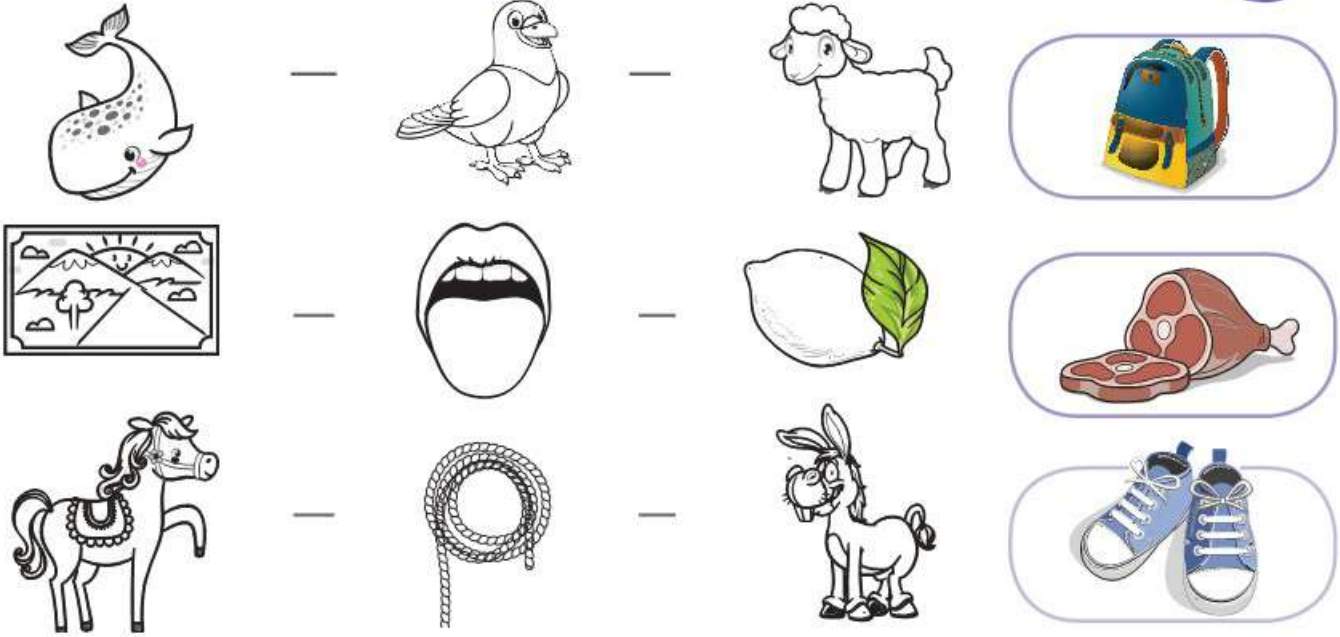
نشاط
اكتب الحرف الأول مع الضبط



لَا حِظَّ وَتَعَلَّمْ

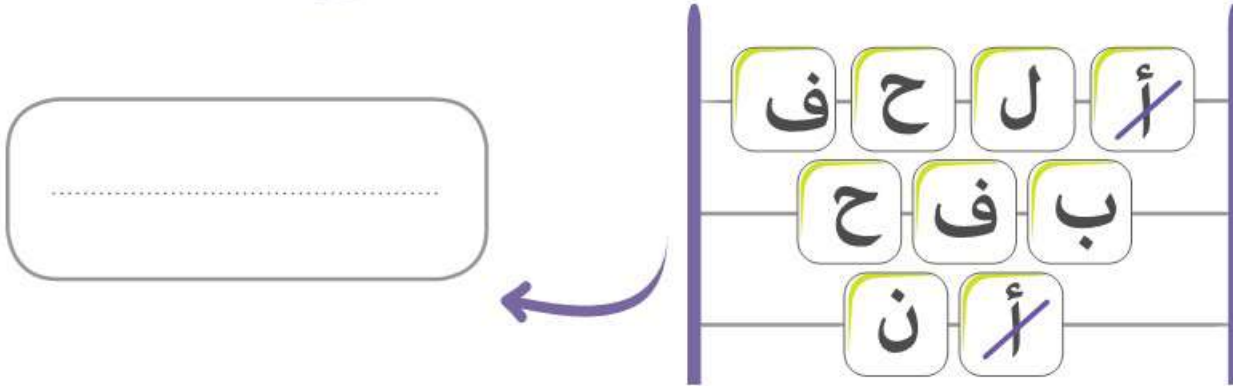
نشاط ١

لَا حِظَّ وَلَوْنُ الصُّورَةِ الَّتِي تَبْدَأُ بِنَفْسِ الصَّوْتِ




نشاط ٢

اخْذِفِ الحُرُوفَ الْمُتَشَابِهَةَ لِتَكْتُبِ الشَّيْءَ الْمَقْفُودَةَ



نشاط ٣

اقْرَأ وَصِلِ الْأَصْوَاتِ لِتَكُونَ كَلِمَاتٍ



الألف دأف: نشاط ١: وعني صوتي: يميز الصوت الأول للكلمة.
نشاط ٢: وعني بصري وكتابة: يميز شكل الحرف.
نشاط ٣: وعني صوتي وبصري: يتعرف أصوات الكلمة.

لَوْنُ الحُرُوفِ الَّتِي تُكَوِّنُ الكَلِمَةَ صَاحِبَةَ الصُّورَةِ، ثُمَّ اكْتُبْهَا








كلمة
من
اختيارك







اقْرَأْ ثُمَّ لَاحِظْ صَوْتِ الحَرْفِ «أَوَّلُ أَمْ آخِرُ» وَضَعْ عَلَامَةً










نشاط ٦: انظر واكتب الحرف الناقص

ن
أ ف
ف
مل
لب
لح ...

نشاط ٧: اقرأ وصل الكلمة بالصورة المناسبة

نَمَلٌ لَحْمٌ حَبْلٌ



نشاط ٨: ضع دائرة على الحرفين المتشابهين في كل مجموعة كما في المثال

ف ل م ن أ ح
ف ل م ن أ ح
ل م ن ف أ ح
أ ف ن م ح ل

نشاط ٦: وعني صوتي وكتابة: يُحدّد أصوات الكلمة ويكتبها.
نشاط ٧: وعني بصري ودمج: يدمج الحروف ليتعرّف الكلمة.
نشاط ٨: وعني بصري: يُحدّد شكل الحرف بين الحروف.

المحور الأول

٤٨

لَا حِظَّ وَتَعَلَّمْ



نشاط ١ لا حِظَّ وَاكْتُبْ



نشاط ٢ صِلِ الصُّورَتَيْنِ الْمُتَشَابِهَتَيْنِ فِي صَوْتِ الْحَرْفِ



نشاط ٣ ضَعِ الضَّبْطَ الْمُنَاسِبَ



ح

ل

ن

ف



اكتب الحرف المناسب مع الضبط

نشاط ٤



.....

.....

.....

.....



اختر الصوت المناسب

نشاط ٥



نَ ، نِ ، نُّ

لَ ، لِ ، لُّ

حَ ، حِ ، حُّ

فَ ، فِ ، فُّ

ارسم وعبر عن الصوت

نشاط ٦



فُ

لُ

حُ

نُ



اقرأ وصل الأصوات لتكوّن كلمات، ثم صلها بالصورة

نشاط ٧



ل

ح

ن

لَبَ

حَمَ

بَدَ

الأفـ دافـ

نشاط ٤: يكتب حروفاً غريبة.
نشاط ٥: يحدد العلاقة بين شكل الحرف وصوته.
نشاط ٦: وُعي صوتي وكتابة: يُعبّر عن شكل الحرف بالرسم.
نشاط ٧: وُعي صوتي: يحدّد أصوات الكلمة مع لُطْفِها ودمجها.

المحور الأول



القِصَّةُ المَوْجَّهَةُ: أَنَا أَحِبُّ



أَحْمِلُ حَبَّ البُنِّ إِلَى أُمِّي.



قَالَتْ أُمِّي: أَنَا أَحِبُّ حَبَّ البُنِّ.



أَحْمِلُ البَلَّحَ إِلَى أَبِي.



قَالَ أَبِي: أَنَا أَحِبُّ الْبَلَحَ!



أَحْمِلُ الْفُلَ إِلَى أَمَلٍ.



قَالَتْ أَمَل: أَنَا أَحِبُّ الْفُلَ.

القِصَّةُ الْمُوجَّهَةُ

أَنَا أُحِبُّ

نشاط ١

صل الكلمة بالصورة المناسبة

البلح

البُن

الفل



نشاط ٢

لون الصورة الصحيحة



قالت أُمِّي: أَنَا أُحِبُّ حَبَّ البُنِ

أَحْمِلُ البَلَحَ إِلَى أَبِي

نشاط ٣

ارسم أكثر المشاهد التي أعجبتك في القصة وناقش السبب مع أصدقائك

المحور الأول

٥٣

الأهداف: نشاط ١ و ٢: وعي بصري وقراءة: يذمغ الأصوات لتكوين كلمات. نشاط ٣: يعبر عن الفكر والمشاعر بوضوح.

المُحَوَّرُ الثَّانِي

العَالَمُ مِنْ حَوْلِي

• المَوْضُوعُ الأوَّلُ: عَالَمِي الصَّغِيرُ

• المَوْضُوعُ الثَّانِي: عَالَمِي الكَبِيرُ



المَوْضُوعُ الأولُ

عَالَمِي الصَّغِيرُ



استمع للقصة
ثم أجب:

القِصَّةُ الْمُشْتَرَكَةُ

فِكْرَةٌ جَمِيلَةٌ

صل كل كلمة بمكان النقطة المناسبة

نشاط ١

عَلَى

فِي


عَلَى

عَلَى

فِي

فِي

عَلَى



صل الكلمة بالصورة المناسبة لمعناها

نشاط ٢

هَذَا


مَعًا



الأهداف: نشاط ١ و ٢: (وغني صوتي وبصري): يقرأ الكلمات الشائعة المتكررة.

المحور
الثاني

٥٦




فكر واختر ما تفعله عندما تختلف مع صديقك



فكر في حل يرضي الجميع

مُتَبَقِّ قِطْعَةً وَاحِدَةً مِنْ
الْبَسْكَوَيْتِ وَأَنْتَ وَأُخْتُكَ
تُرِيدَانِ أَنْ تَأْكُلَا مِنْهَا.



لَوْ كَانَ هُنَاكَ قَلَمٌ أَحْمَرُ
وَاحِدٌ وَأَنْتَ وَصَدِيقُكَ
تُرِيدَانِ التَّلْوِينَ بِهِ.



النشاط ٤: وعني بصري: يختار أفعالا تمكنه من التواضع والتعبير عن ذاته بأسلوب لائق.
النشاط ٥: استماع وتحدث: يفكر في حلول مناسبة، ويستمع للآخرين.

نشاط ١

استمع وانطق ولون



نشاط ٢

ضع علامة ✓ عند صوت (ر)

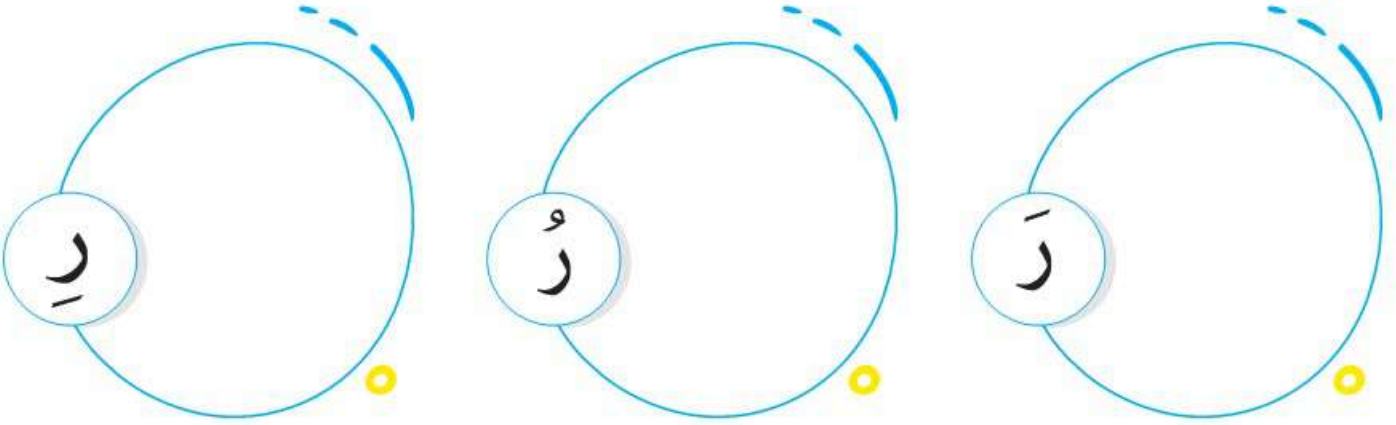


نشاط ٣

ضع الضبط المناسب



نشاط ٤ أرسم وعَبِّرْ عَنِ الصَّوْتِ



نشاط ٥ تَتَّبِعْ الحُرُوفَ وَلَوِّنِ الصُّورَةَ المُنَاسِبَةَ للصَّوْتِ بِنَفْسِ اللَّوْنِ



نشاط ٦ ضَعِ ٥ حَوْلَ حَرْفِ (ر)

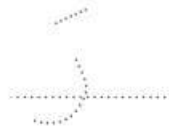
رَمَل - رَجُل - بَحْر - فُرْن - رَف - قَمَر - صَقْر - سَرِير

الأهداف: نشاط ٤: وعي بصري، يميِّز أن الكلمات المنطوقة يلم تمثيلها بلغة مكتوبة تتبع القواعد. نشاط ٥: وعي بصري، يحدّد العلاقة بين شكل الحرف وصوته في الكلمة. نشاط ٦: كتابة (المهارات الأساسية)، يميِّز شكل حرف الراء (متصلاً ومفصلاً).

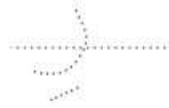
المحور
الثاني

٦٠

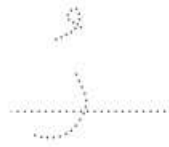
نشاط ٨ اكتب



.....



.....



.....

نشاط ٩ اكتب الحرف مع الضبط

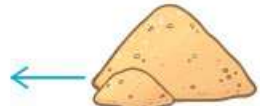
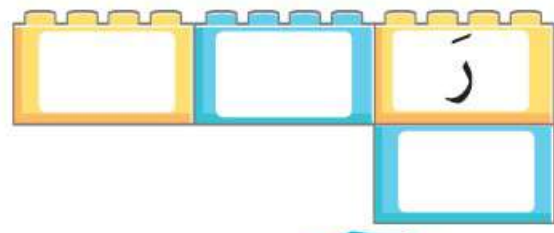


.....

.....

.....

نشاط ٩ أكمل الحرف الناقص ثم اكتب الكلمة التي وجدتتها



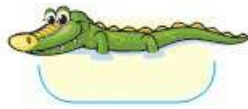
نشاط ١ استمع وأنطق ولون



نشاط ٢ ضع علامة ✓ عند صوت (ت)



نشاط ٣ ضع الضبط المناسب



ت

ت

ت

ت

ت


ت

الأهداف: نشاط ١: ٢: تحدث واستمع - المهارات الأساسية: ينطق أصوات اللغة العربية.
نشاط ٣: قراءة - وغي صوتي: يحدد أصوات الحروف.


المحور
الثاني

٢٢

نشاط ٤ ارسِّمْ وَغَبِّرْ عَنِ الصَّوْتِ



نشاط ٥ تَتَّبِعِ الحُرُوفَ وَلَوِّنِ الصُّورَةَ المُنَاسِبَةَ للصَّوْتِ بِنَفْسِ اللَّوْنِ



نشاط ٦ ضَعِ ٠ حَوْلَ حَرْفِ (ت)

تَفَاح - تَمْر - لِفَت - تَحْت - مِفْتَاح - كِتَاب

نشاط
٥

اكتب

ت

ت

تا

تا

تر

تر

ترا

ترا

ت

ت

تا

تا

نشاط
٦

اكتب الحرف مع الضبط



نشاط
٩

اكتب الكلمات التي رأيتهما



المحور
الثاني

٦٤

الأهـ داف: نشاط ٧: كتابة: يكتب حروفاً عربية.
نشاط ٨: وعني بصري، يحدد العلاقة بين صوت الحرف وشكله.
نشاط ٩: قراءة: ينطق أصوات الكلمة.

نشاط ١ استمع وأنطق ولون

نشاط ١



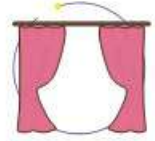
نشاط ٢ ضع ✓ عند الصور التي بها حرف (س)

نشاط ٢



نشاط ٣ انطق وصل كل حرف بالصورة المناسبة

نشاط ٣



س

س

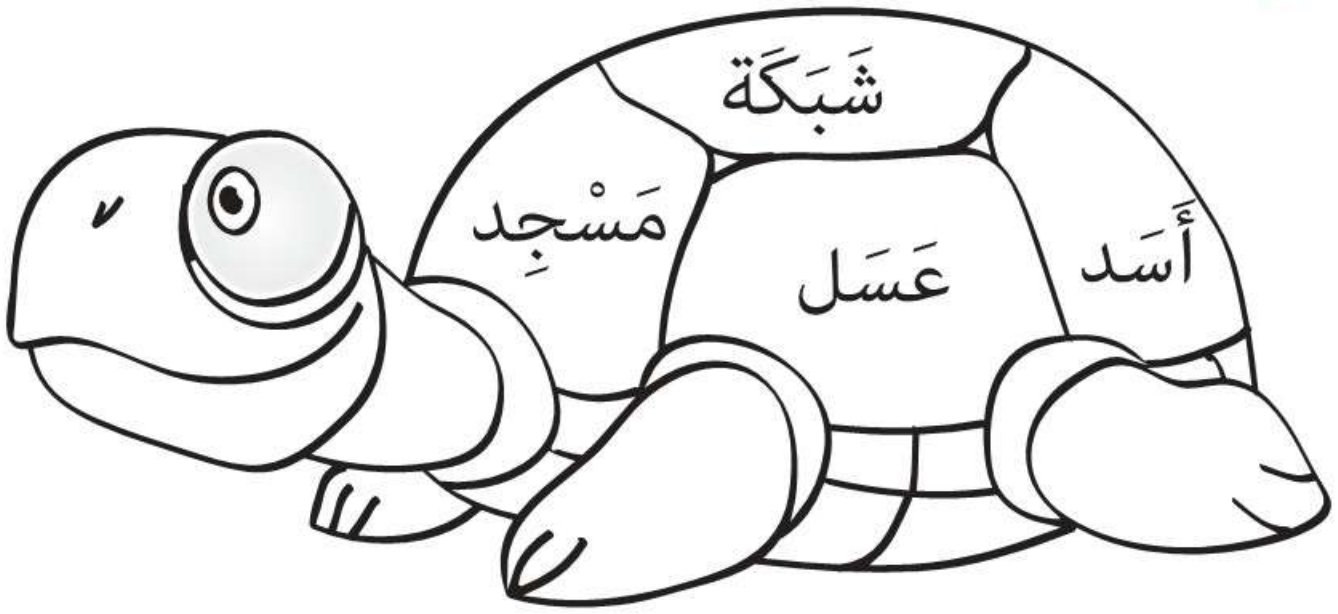
س

المحور الثاني

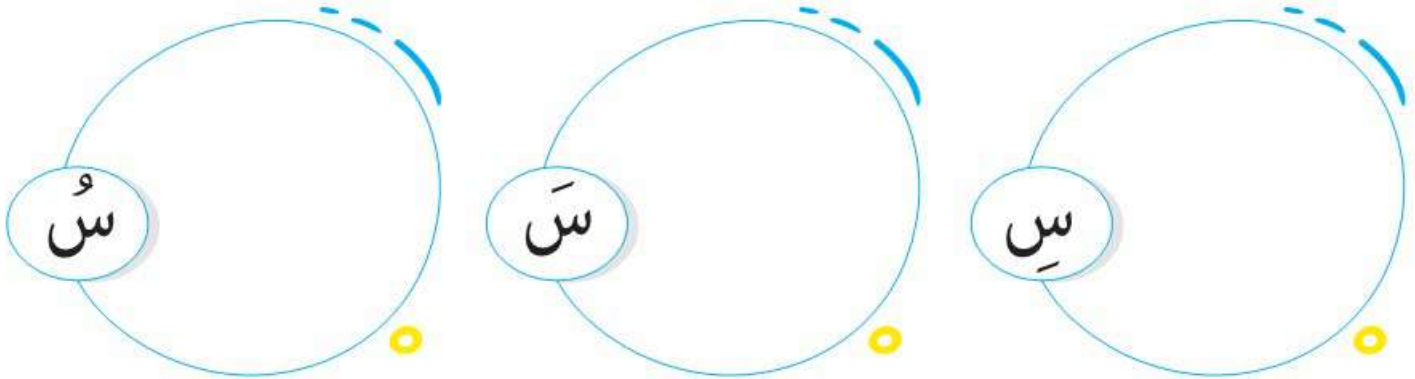
٦٥

الأهداف: نشاط ١ و ٢: تحدث واستمع، ينطق أصوات اللغة العربية. نشاط ٣: وغي صوتي - قراءة: يتحدث أصوات الحروف.

نشاط ٤
لوّن الكلمة التي بها حرف (س)



نشاط ٥
ارسم وعبّر عن الصوت



نشاط ٦
ضع ○ حول حرف (س)

خَس - سُلَم - سَجَد - عَسَل - نَسَر - جَلَس - أَحْمَر

نشاط ٧
أكمل



الأفـ داف: نشاط ٦٤: وغي بصري، يميّز شكل الحرف (متصلاً ومنفصلاً).
نشاط ٧٥: يُعبّر عن صوت الحرف بالرسم.

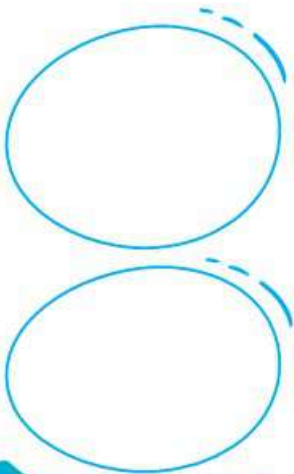
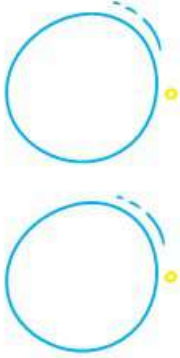
نشاط ٨ اكتب

.....	س	س
.....	س	س
.....	س	س

نشاط ٩ اكتب الحرف مع الضبط


.....			
-------	---	-------	---	-------	---

نشاط ١٠ كوّن كلمة ثم ارسمها

	
<p>أس</p>	<p>(ف-ر)</p>

لَا حِظَّ وَتَعَلَّمْ

نَشَاط ١
لَوْنُ بِنَفْسِ التَّرْتِيبِ



نَشَاط ٢
ضَعْ دَائِرَةً عَلَى الْمُتَشَابِهِ

رسم	رسم	رتم	رمس
تخن	تبن	تون	تين
لحن	صحن	شحن	لحم

رسم

تبن

لحن

الأنشطة ١ و ٢ يُمَيِّزُ الأشْكَالَ وَالتَّفَاصِيلَ.

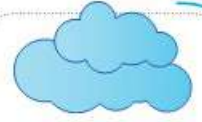
المحور
الثاني

٦٨

نشاط ٣: ابْحَثْ عَنِ الْخُرُوفِ وَاكْتُبْهَا كَمَا فِي الْمِثَالِ

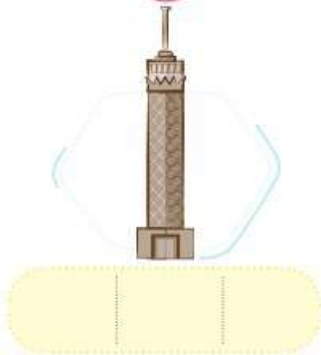
سُحِبْ

أ ب س ر ح م ر ب
ت ب م ر ح م ل ب
أ ب س ر م ح ل ب
أ ب س ل ح م ر ب



نشاط ٤: اقْرَأْ ثُمَّ لَاحِظِ الصَّوْتِ الْأَخِيرَ وَضَعْ عِلَاقَةً

ر




ت



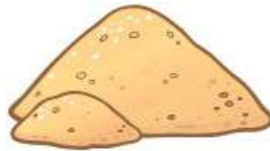
س



نشاط ٥: اكْمِلِ الْخَرْفَ النَّاْقِصَ



ف.....



رَل.....



بْن.....



رَس.....

نشاط ١

استمع وأنطق ولون



نشاط ٢

ضع علامة ✓ عند صوت (ج)



نشاط ٣

حدّد الحرف المناسب



ج - ج - ج

ج - ج - ج

ج - ج - ج

ج - ج - ج

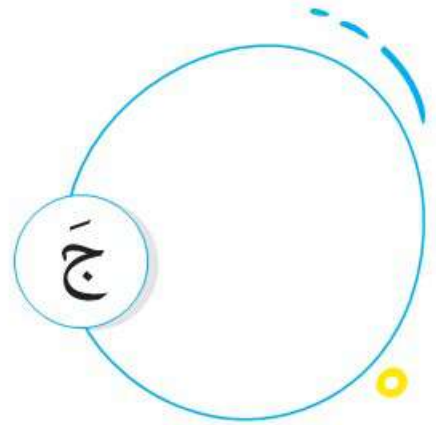
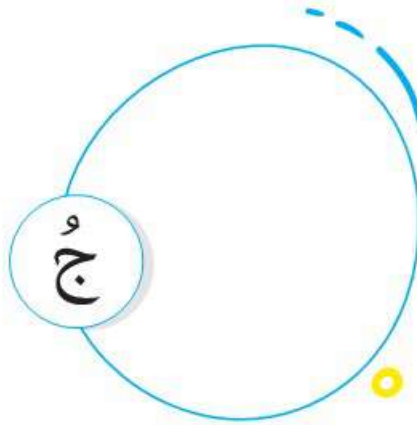
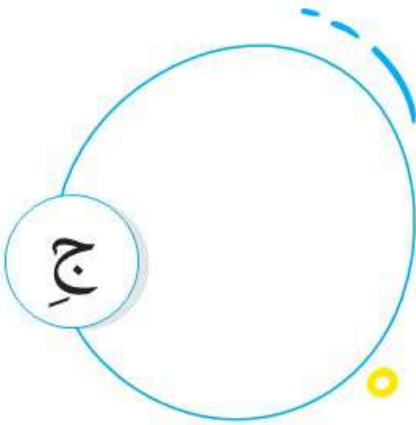
المحور الثاني

٧٠

الأهداف: نشاط ١: وعي صوتي وبصري: يحدّد العلاقة بين شكل الحرف وصوته. نشاط ٢: وعي صوتي: يميّز صوت الحرف.


نشاط ٤

ارسم وعبر عن الصوت



نشاط ٥

لون الصورة المناسبة للصوت



نشاط ٦

ضع ☐ حول حرف (ج)

جَزَر - تَلَج - فَجَر - جُوفَة - مَسْجِد

المحور الثاني

٧١

نشاط ٤: وُعي صوتي وكتابة: يُميز صوت الحرف، ويُعبر بالرسم.
نشاط ٥: يُظهر المعرفة الأساسية بكل حرف والصوت المقابل له.
نشاط ٦: وُعي بصري: يُميز شكل الحرف (متصلا ومتفصلا).

نشاط ٥
اكتب

ج	ج	ج
ج	ج	ج
ج	ج	ج

نشاط ٦
اكتب الحرف الأول مع الضبط

ج	ج	ج
---	---	---

نشاط ٩
كوّن كلمة ثم اكتبها

ج	ج	ج
ج	ج	ج
ج	ج	ج

نَشَاط
١ اسْتَمِعْ وَانْطِقْ وَلَوْنْ

نَشَاط
١



نَشَاط
٢ ضَعْ عَلَامَةً ✓ عِنْدَ صَوْتِ (ز)

نَشَاط
٢



نَشَاط
٣ خَدِّدِ الْحَرْفَ الْمُنَاسِبَ

نَشَاط
٣



ز - زُ - زَ

ز - زُ - زَ

ز - زُ - زَ

ز - زُ - زَ

المحور
الثاني

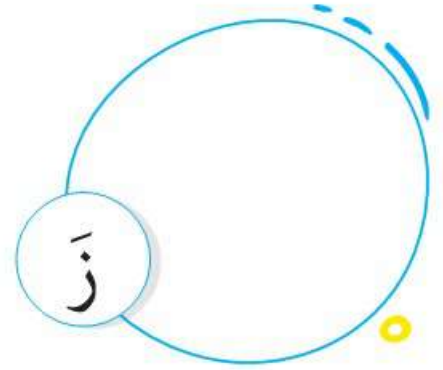
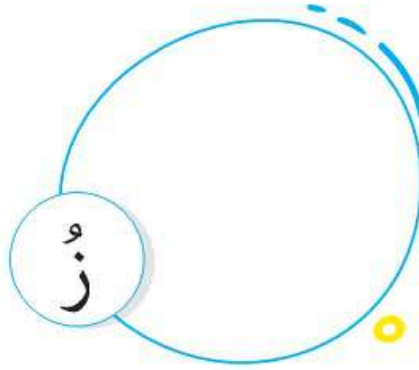
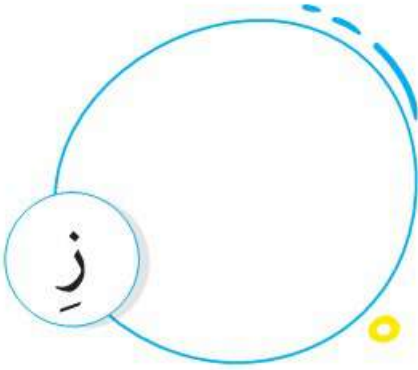
٧٣

الأهـداف: نشاط ١ و ٢: تحدّث واستماع؛ ينطق أصوات اللغة العربيّة.
نشاط ٣: وغي صوتي؛ يحدّد أصوات الحروف.




أرسم وعبر عن الصوت

نشاط ٤



لون الصورة المناسبة للصوت

نشاط ٥



ضع ☐ حول حرف (ز)

نشاط ٦

جَزَر - حَزِين - كَنْز - زَرَّافَة - زِر - مَوْز

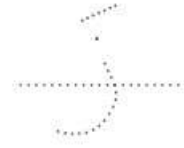
الأهداف: نشاط ٥ و ٤: وعني صوتي، وكتابة، يميز صوت الحرف ويعبر بالرسم.
نشاط ٦: وعني بصري، يميز شكل الحرف (متصلاً ومفصلاً).

المحور
الثاني

VE

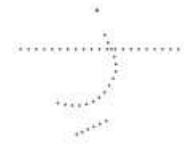
نشاط ٥
اكتب

ز



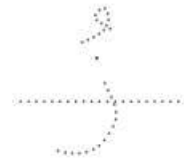
.....

ز



.....

ز



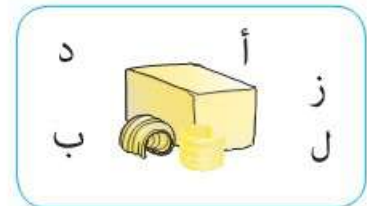


.....

نشاط ٦
اكتب الحرف الأول مع الضبط



.....

نشاط ٧
اكتب الكلمات التي رأيته



.....



ضغ علاقة ✓ عِنْد صَوْتِ (د)

نَشَاط
٢



صِل الحَرْفَ الْمُنَاسِبَ

نَشَاط
٣

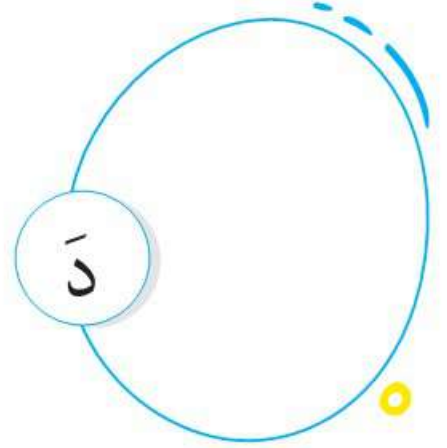
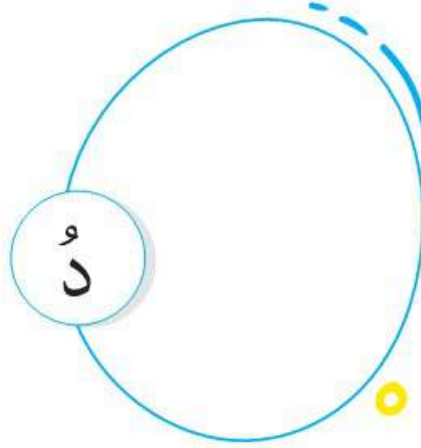
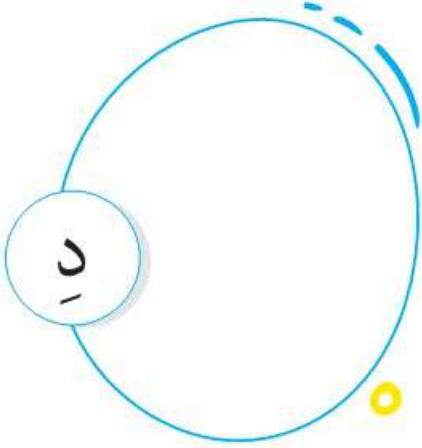


الأَهْدَافُ: نَشَاط ١ و ٢: تَحَدَّثْ وَاسْتَمَاعْ، يَنْطِقُ أَصْوَاتَ اللُّغَةِ الْعَرَبِيَّةِ.
نَشَاط ٣: وَعْيِ صَوْتِي، يَمَيِّزُ الْحُرُكَاتِ.



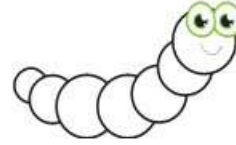
نشاط ٤ ارسم وعبّر عن الصوت

نشاط ٤




نشاط ٥ لاحظ ولون الصورة التي تبدأ بنفس الحرف


نشاط ٥



د



د



د

نشاط ٦ خول حرف (د)

ضع

نشاط ٦

سد - أسد - دبابة - سعيد - حديقة - هُذُهد - درع

المحور الثاني

٧٧

الأهداف: الأنشطة ٤ و٥ و٦: وعي صوتي وكتابة: يتعرف أن الكلمات المنطوقة يتم تمثيلها بلغة مكتوبة تتبع القواعد.

نشاط ٨ اكتب

د



.....

د



.....

د




.....

نشاط ٩ اكتب الحرف الأول مع الضبط



نشاط ٩ اكتب الكلمات التي رأيته



المحور الثاني

٧٨

الأهداف: نشاط ٧ و ٨: كتابة: يكتب حروفا عربية. نشاط ٩: قراءة: يحدد أصوات الكلمة مع نطقها، ودمجها، وتجزئتها في الكلمات المنطوقة.

لَا حِظُّ وَتَعَلَّمْ

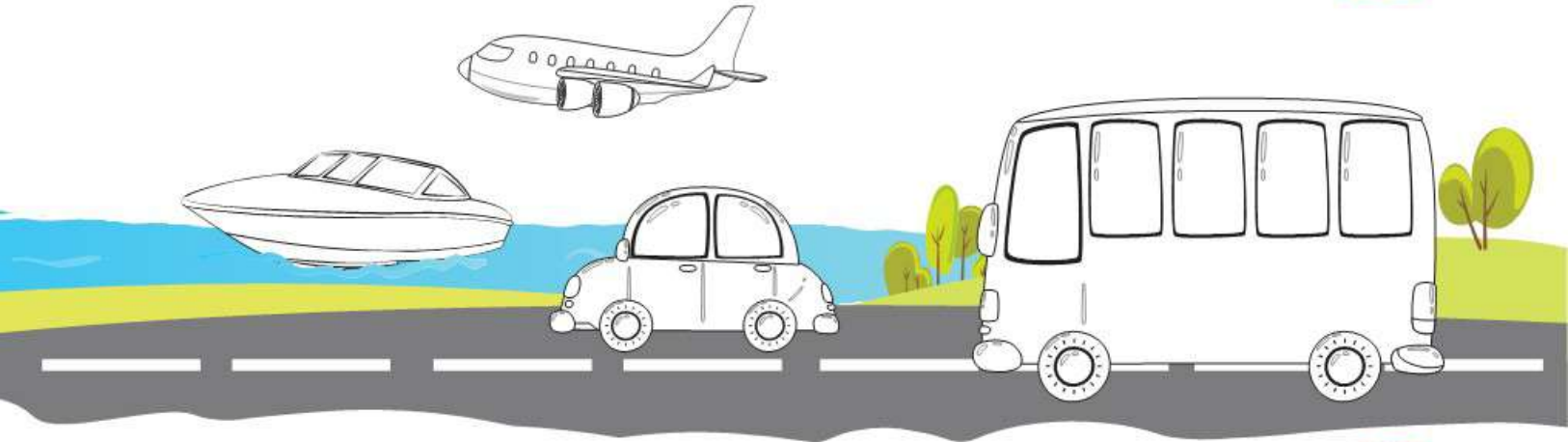
نَشَاط ١ أَكْمِلْ بِنَفْسِ النِّقْطِ

○ | ▽ ○ | ▽

||| ○ ||| ○

○ × ○ ×

نَشَاط ٢ لَوْنُ وَسِيلَةِ الْمَوَاصِلَاتِ الَّتِي تَفَضَّلُهَا



نَشَاط ٣ اِبْحَثْ عَنِ الْحَيَوَانَاتِ الْمُخْتَبِئَةِ وَلَوْنُهَا



المحور
الثاني

٧٩

الْأَهْدَافُ: الأنشطة ٢٠١ و ٣٠١: وعي بصري، تنمية مهارة الإدراك، والتمييز البصري، والتدقيق في التفاصيل.

نشاط ٤

ابحث عن الحروف المناسبة للصورة ثم اكتبها

حجر

ج ب س ر ح م ر ب

ج ب م س ح م ر ب

أ ب س ر م ح ز ب

أ ج س ل ح م ر س



نشاط ٥

اقرأ ثم لاحظ الصوت الأخير وضع علامة

د



.....

ز



.....

ج



.....

نشاط ٦

اكتب الحرف الناقص



ب.....



ب.....



مل.....



ب.....

الأهداف: الأنشطة ٢٠١ و ٣: وعني بصري ودمج، يحدد الحروف، ويدمجها، ويكون كلمة.

المحور الثاني

٨٠

لَا حِظَّ وَتَعَلَّمْ



نشاط ١ اكتب الحرف المناسب مع الضبط



.....

.....

.....

.....



نشاط ٢ اختر الصوت المناسب



دُ - دِ - دَ

جِ - جَ - جُ

تِ - تَ - تُ

زِ - زُ - زَ



نشاط ٣ ارسم وعبر عن الصوت



ت



س



ز



ج



ر



نشاط ٤ اقرأ وصل الأصوات لتكوّن كلمات ثم صلها بالصورة

نشاط ٤



ر

رَمَ



م

لَحَ

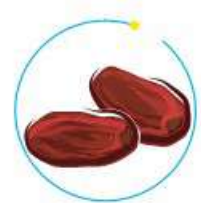


ل

بَحَ

نشاط ٥ صل الصورتين المتشابهتين في الصوت الأخير كما في المثال

نشاط ٥



نشاط ٦ اكتب

نشاط ٦



الأهـ داف: نشاط ٤: قراءة: يُحَدِّد الأصوات مع لُطْفِها، ودمجها، وتجزئتها في الكلمات المنطوقة.
نشاط ٥: وعي بصري: يُمَيِّز الصُور المتشابهة في الحرف الأخير.
نشاط ٦: كتابة: يكتب كلمات بسيطة بها حركات طويلة وقصيرة.

المحور
الثاني

٨٢

القِصَّةُ المَوْجَّهَةُ: نَسْبَحُ فِي البَحْرِ



أَنَا أَحْمَدُ، أَنَا فِي البَحْرِ.



أَنَا أَسْبَحُ، وَأَسْبَحُ.



وَأَبِي سَبَحَ وَسَبَحَ أَيضًا.



شَطُّ الْبَحْرِ مُشْمِسٌ.



أَنَا وَأَبِي نَجْلِسُ فِي الشَّمْسِ.



أَنَا وَأَبِي نَحِبُّ الْبَحْرَ.

القِصَّةُ الْمُوجَّهَةُ

نَسْبَحُ فِي الْبَحْرِ

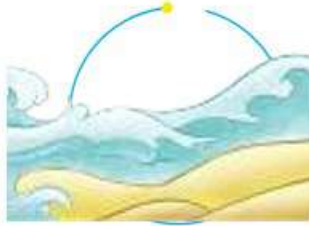
صل:

نشاط ١

شَمْسُ

أَسْبَحُ

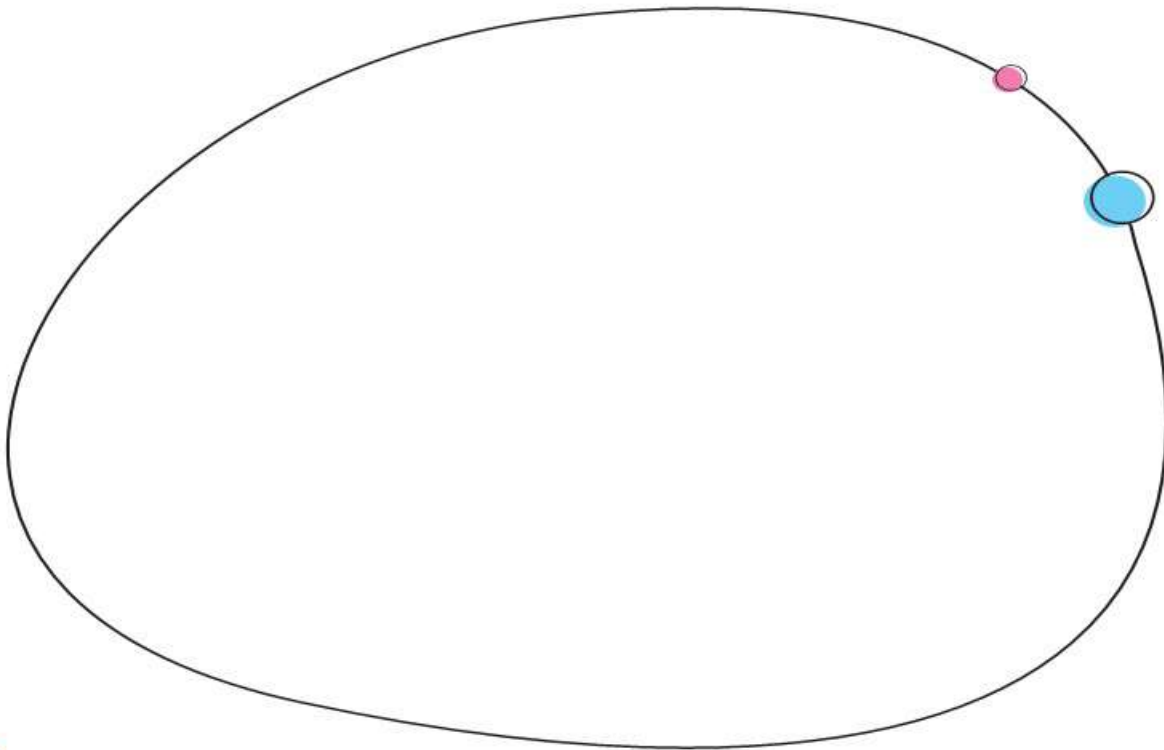
بَحْرُ



اقرأ وارسم

نشاط ٢

أَنَا وَأَبِي نَجْلِسُ فِي الشَّمْسِ.



المحور
الثاني

٨٥

الأهداف: نشاط ١: قراءة: ينطق أصوات الكلمة.

أنا وأبي نجلس في الشمس.



شط البحر مشمس.



نشاط ٤ اختر

أبي يجلس في (البحر - الشط - الشمس)

سبح أبي في (الشط - الرمل - البحر)

شط البحر (الشمس - الرمل - مشمس)

المَوْضُوعُ الثَّانِي

عَالَمِي الْكَبِيرُ



القِصَّةُ المُشْتَرَكَةُ

استمع للقصة
ثم أجب:

مَنْ يُسَاعِدُ الدُّلْفِينَ؟

ابحث عن الكلمات

نشاط ١

دَائِمًا

هَلْ

يَا

أَيْضًا

ت

ن

ي

م

أ

ل

م

ئ

ا

د

ل

ي

ح

ن

ز

د

س

ل

هـ

ج

ف

ل

ض

ي

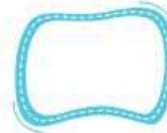
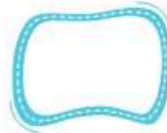
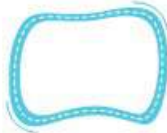
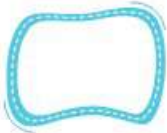
أ



المحور
الثاني


الأهداف: نشاط ١: (تمييز الصّوتيات والكلمات)، يقرأ الكلمات الشائعة المتكررة.

نشاط ٢ رتّب أحداث القصة



نشاط ٣ أجب عن تساؤل الدلفين

تَعْجَبُ الدُّلْفَيْنِ: مَنْ أَيْنَ أَتَتْ هَذِهِ الْأُخْيَاسُ الْبِلَاسْتِيكِيَّةُ إِلَى هُنَا؟



.....



نشاط **ضَعْ عَلَامَةً** ✓ **عِنْدَ صَوْتِ (ق)**



نشاط
٣
صِلِ الحَرْفَ المُنَاسِبَ



فق

ق


ق



نشاط ٤
ارسم وعبر عن الصوت



قِ



قُ



قَ

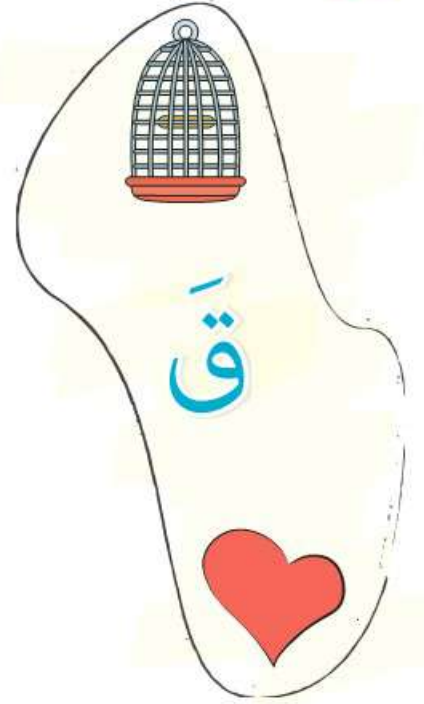
نشاط ٥
حدّد الصور المتشابهة كما في المثال



قُ



قِ



قِ



نشاط ٦
ضع ○ حول حرف (ق) المناسب

طَبَق

ق ق

قَلْب

ق ق

بَقَر

ق ق

حَلَق

ق ق

مِقَص

ق ق

المحور
الثاني

٩١

الأهداف: نشاط ٤ و٥: وعي بصري، يتعرف أن الكلمات المنطوقة يتم تمثيلها بلغة مكتوبة تتبع القواعد.
نشاط ٦: كتابة: يميز شكل الحرف.

نشاط ٥ اكتب

ق	ق	ق	ق
ق	ق	ق	ق
ق	ق	ق	ق

نشاط ٦ اكتب الحرف الأول مع الضبط

نشاط ٩ كوّن كلمة ثم ارسّمها

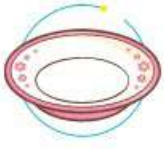
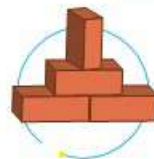
قَدَّ	م	
رَقَّ		
قَدَّ		



نشاط ٢
ضع علامة ✓ عند صوت (ط)




نشاط ٣
صل الحرف المناسب





ازسّم وَغَبّرْ عَنِ الصَّوْتِ


نشاط ٤



ط



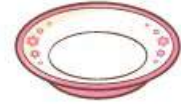
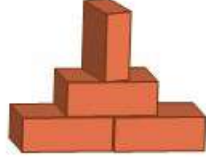
ط



ط

صِل الصُّورَ الْمُتَشَابِهَةَ فِي صَوْتِ الْحَرْفِ

نشاط ٥



ط

ط

ط



صَفْ خَوْلَ حَرْفِ (ط)

نشاط ٦

طَلَب - بَطَل - بَط - طَرِيق - قِطَار - خَيْط

الأَهْدَافُ: نشاط ٤: وعني بصري، يتعرّف أن الكلمات المُلَطَّوْقَة يتم تمثيلها بلغة مكتوبة تتبع القواعد. نشاط ٥: وعني صوتي، يُظهر المغرقة الأساسية بكل حرف والصوت المقابل له. نشاط ٦: كتابة، يميّز شكل الحرف.

المحور الثاني

٩٤

نشاط
٥ اكتب

ط

ط


ط

ط

ط

ط

نشاط
٦ اكتب الحرف الأول مع الضبط



نشاط
٩ كَوْنْ كَلِمَةً ثُمَّ اكتبها



ط




نشاط ١ استمع وأنطق ولون



نشاط ٢ ضع علامة ✓ عند صوت (ش)



نشاط ٣ صل الحرف المناسب



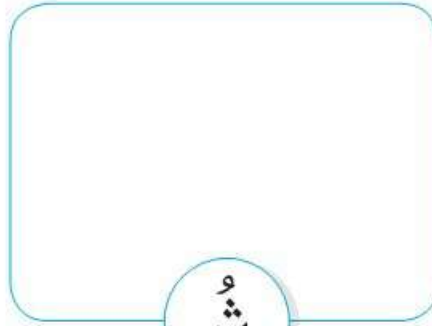
الأهداف: نشاط ١ و ٢: تحدث واستمع، ينطق أصوات اللغة العربية.
نشاط ٣: وعي صوتي، ينطق ويميز الحركات.



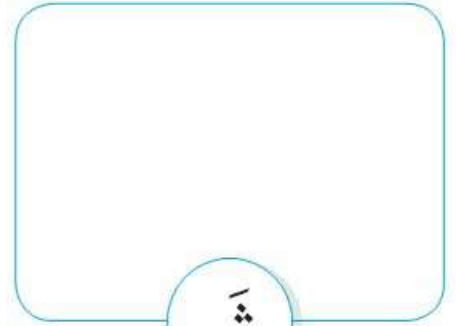
نشاط ٤
ارسم وعبر عن الصوت



ش



ش



ش

نشاط ٥
حدد الصور المتشابهة في صوت الحرف



ش



ش



ش



نشاط ٦
ضع ٥ حول حرف (ش) المناسب

شمس

ش ش

عُشب

ش ش

شجر

ش ش


عُش

ش ش

نشاط ٥
اكتب

ش	ش	ش	ش
ش	ش	ش	ش
ش	ش	ش	ش

نشاط ٦
اكتب الحرف الأول مع الضبط


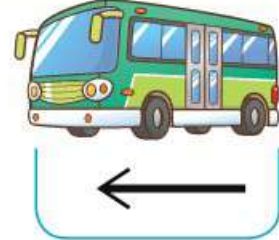
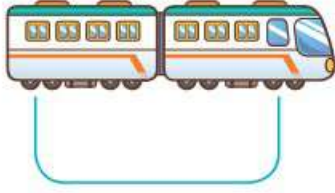
نشاط ٩
اكتب الكلمات التي رأيته

 ج ب ح ش	 م ب ش ر	 م س ب ش
--	--	--

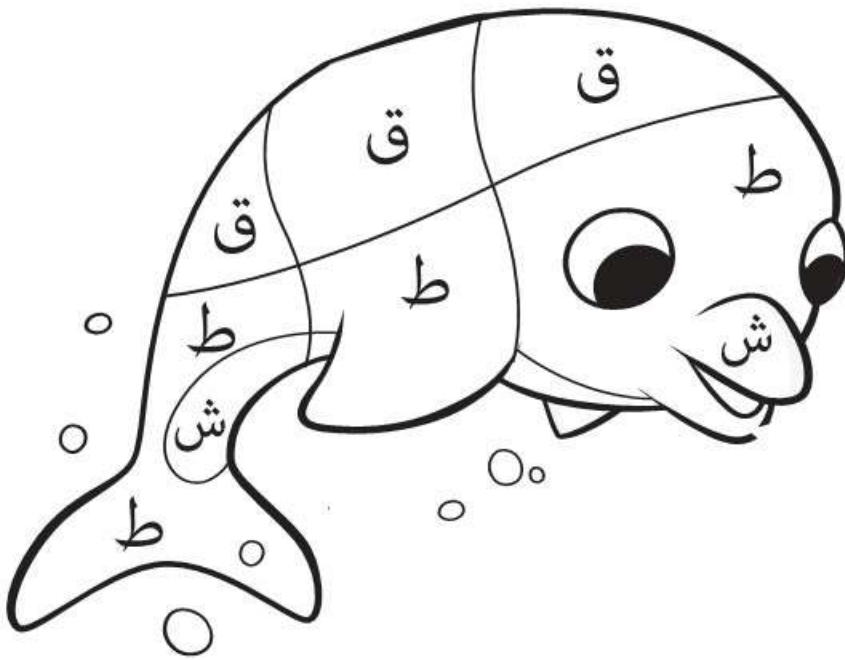
لَا حِظَّ وَتَعَلَّمْ

نشاط ١

ارسم سهما تحت كل صورة يحدد الاتجاه كما في المثال



نشاط ٢ لَوْن



ق



ش



ط



قَدَم رَأْس رِجْل أَنْف بَطْن فَم



قَمْح - رُمَح - رَمَل

بَلَح

سَمْن - قَمَر - مَطَر

جَزَر

بَط - فُل - قِط

شَط

نشاط ١ استمع وأنطق ولون



نشاط ٢ ضع علامة ✓ عند صوت (ذ)



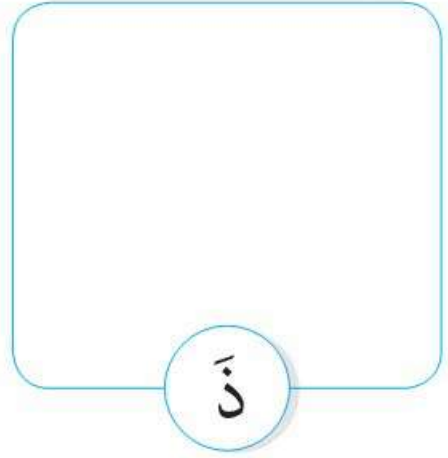
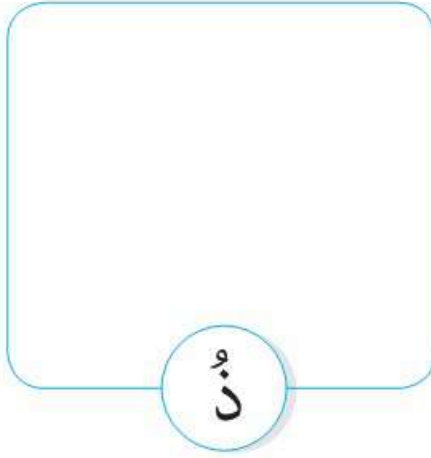
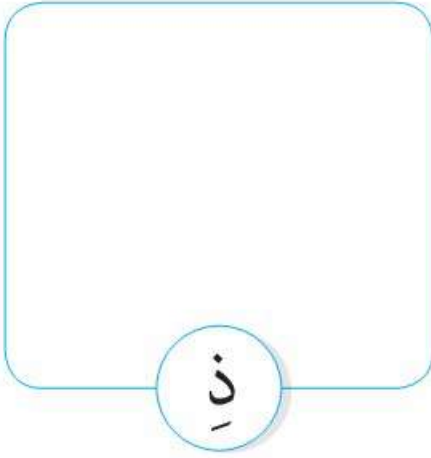
نشاط ٣ صل الحرف المناسب






نشاط ٤ ارسمْ وَعبّرْ عَنِ الصَّوْتِ

نشاط ٤



نشاط ٥ حدّدِ الصُّوَرِ الْمُتَشَابِهَةَ فِي صَوْتِ الحَرْفِ

نشاط ٥



ذ

ذ

ذ



نشاط ٦ ضغْ ○ خولْ حَرْفِ (ذ)

نشاط ٦

عَذَبَ - ذَيْلٌ - حِذَاءٌ - ذُرَّةٌ - مُعَاذٌ - جُرَذٌ

نشاط ٤: قراءة، يتعرّف أن الكلمات المنطوقة يتم تمثيلها بلغة مكتوبة تتبع القواعد.
نشاط ٥: وعني صوتي، يظهر المعرفة الأساسية بكل حرف والصوت المقابل له.
نشاط ٦: كتابة، يميّز شكل الحرف.

المحور
الثاني

١٠٣


نشاط ٥
اكتب

ذ

ذ

ذ

نشاط ٦
اكتب الحرف الأول مع الضبط



نشاط ٩
اكتب الكلمات التي رأيته



نشاط ١
اسْتَمِعْ وَأَنْطِقْ وَلَوْنْ



نشاط ٢
ضَعْ عِلَاقَةً ✓ عِنْدَ صَوْتِ (ع)



نشاط ٣
صِلِ الْحَرْفَ الْمُنَاسِبَ



الأهداف: نشاط ١ و ٢: تَحَدَّثْ وَاسْتَمِعْ: يَنْطِقُ أَصْوَاتَ اللُّغَةِ الْعَرَبِيَّةِ.
نشاط ٣: وَعِنِّي صَوْتِي: يُحَدِّدُ أَصْوَاتَ الْحُرُوفِ.

المحور
الثاني

١٠٤



أرسم وعبر عن الصوت

نشاط ٤

ع

ع

ع

حدد الصور المتشابهة في صوت الحرف

نشاط ٥



ع

ع

ع



خول حرف (ع)

نشاط ٦

عذب - شمع - ثعبان - ضبع - عنب - معلّم

المحور الثاني

١.٥

الأهداف: نشاط ٣: يتعرف أن الكلمات المنطوقة يتم تمثيلها بلغة مكتوبة تتبع القواعد.
نشاط ٤: يظهر الطالب المعرفة الأساسية بكل حرف و الصوت المقابل له.
نشاط ٥: يميز الطالب شكل الحرف.

نشاط ٥ اكتب

.....
.....
.....

نشاط ٦ اكتب الحرف الأول مع الضبط



.....



.....



.....

نشاط ٩ اكتب الكلمات التي رأيته



.....

المحور الثاني

١٦

نشاط ٧: وغي بصري، يكتب حروفًا غريبة.
نشاط ٨: وغي بصري، يحدد العلاقة بين شكل الحرف وصوته.
نشاط ٩: قراءة: يحدد الأصوات مع نطقها، ودمجها، وتجزئتها في الكلمات الملتصقة.

نشاط ١
استمع وأنتق ولون



نشاط ٢
ضع علامة ✓ عند صوت (و)



نشاط ٣
صل الحرف المناسب



و

و

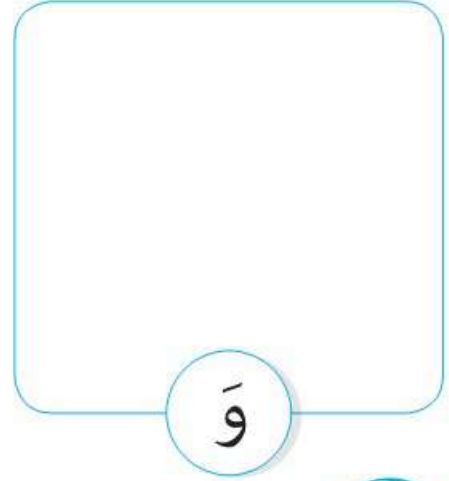
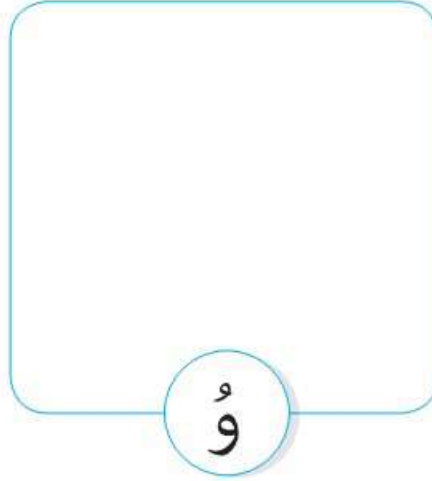
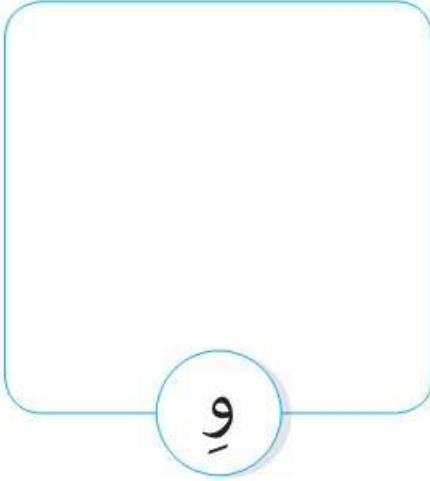
و





نشاط ٤
ارْزَمْ وَعَبَّرْ عَنِ الصَّوْتِ

نشاط ٤



نشاط ٥
خَدِّدِ الصُّوَرِ الْمُتَشَابِهَةَ فِي صَوْتِ الْحَرْفِ

نشاط ٥



و

و

و



نشاط ٦
ضَغْ خُولِ حَرْفِ (و)

نشاط ٦

دَلُّو - حُوت - وَجْه - وَلَد - حُلُو - ثُوت

الأهداف:
نشاط ٣: قراءة، يتعرَّف أن الكلمات الملتصقة يتم تمثيلها بلغة مكتوبة تتبع القواعد.
نشاط ٤: وعي صوتي، يظهر المعرفة الأساسية بكل حرف والصوت المقابل له.
نشاط ٥: كتابة، يميز شكل الحرف.

المحور
الثاني

١٠٨

نشاط ٥
اكتب

وَ



وِ



وُ



نشاط ٦
اكتب الحرف الأول مع الضبط

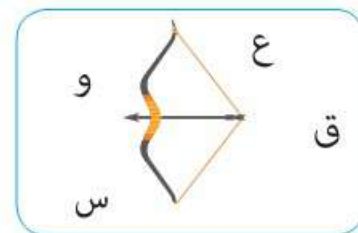
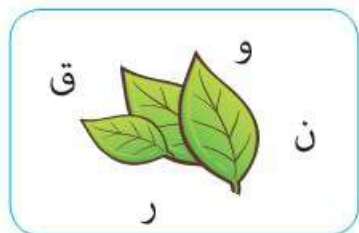


Blank box for writing the first letter with diacritics for the watermelon.

Blank box for writing the first letter with diacritics for the children.

Blank box for writing the first letter with diacritics for the bat.

نشاط ٧
اكتب الكلمات التي رأيته



.....

.....

لَا حِظُّ وَتَعَلَّمْ

نشاط ١ ازرسم كُرَّةً فِي كُلِّ خَانَةٍ تُحَدِّدُ مَكَانَ وَجُودِ كُلِّ تَلْمِيذٍ



نشاط ٢ صل الشيء الذي يحتاجه كُلُّ مِنْهُمْ




الأهداف: نشاطا ١ و ٢، وغني بصري، يميز الأشكال والتفاصيل.

المحور
الثاني

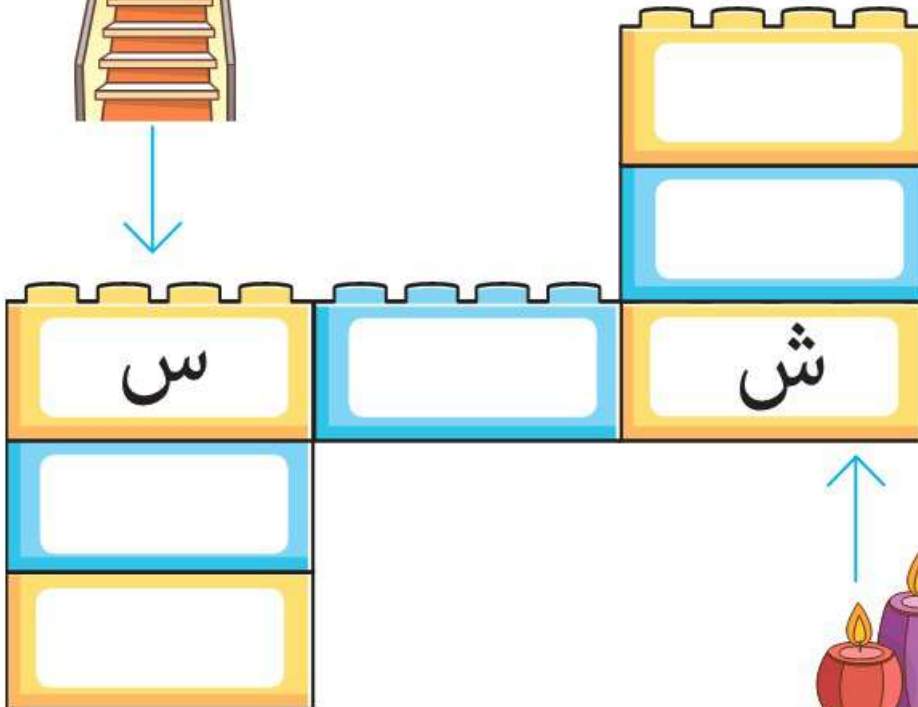
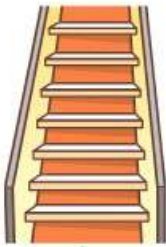
١١٠

نشاط
س كَوْنِ اسْمَ كُلِّ صُورَةٍ مِنَ الْحُرُوفِ التَّالِيَةِ

س ل م ش ع ب



نشاط
ع كَوْنِ كَلِمَةً



المحور
الثاني



الأهداف: نشاط ٤٥٣: قراءة: يُحَدِّدُ الأصوات مع نطقها، ودمجها، وتجزئتها في الكلمات الملتصقة.

القصة الموجهة: حَسَنَ وَالْحَيَوَانَاتُ



قَالَ حَسَنُ: أَنَا أَحِبُّ الْأَسَدَ.



حَمَلْتُ سَمَرُ اللَّحْمَ إِلَى الْأَسَدِ.



قَالَتْ سَمَرُ: أَنَا أَحِبُّ الْفَرَسَ.



حَمَلَ حَسَنَ الْجَزَرَ إِلَى الْفَرَسِ.



قَالَ حَسَنُ: أَنَا أَحِبُّ الْبَقَرَةَ.



حَمَلَتْ سَمْرُ التِّبْنَ إِلَى الْبَقَرَةِ.

القِصَّةُ الْمُوجَّهَةُ

حَسَنُ وَالْحَيَوَانَاتُ

نشاط ١

صل كل حيوان بطعامه

البَقَر

الْفَرَسُ

الْأَسَدُ



نشاط ٢

ضع علامة ✓ على الصورة المناسبة

حَمَلْتُ سَمَرُ اللَّحْمِ إِلَى الْأَسَدِ.



حَمَلَ حَسَنُ الْجَزَرَ إِلَى الْفَرَسِ.



نشاط ٣

اختر من القِصَّةِ اسْمَ الْحَيَوَانِ الَّذِي تَفَضَّلُهُ ثُمَّ ارْسُفْهُ

الْأَسَدُ

الْفَرَسُ

البَقَرَةُ

المحور الثاني

١١٤

الأهداف: الأنشطة ١ و ٣: يحدّد الأصوات مع نطقها، ودمجها، وتجزئتها في الكلمات المنطوقة.

لَا حِظَّ وَتَعَلَّمْ



نشاط ١ اكتب الحرف المناسب

نشاط ١



نشاط ٢ صل

نشاط ٢

أُذُنْ

عِنَبْ

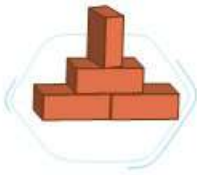
جَحْشْ

وَرَقْ



نشاط ٣ اختر الحرف المناسب

نشاط ٣



ذَ ، ذِ ، ذُ

طَ ، طِ ، طُ

شَ ، شِ ، شُ



قِ ، قَ ، قُ

وَ ، وِ ، وُ

حَ ، حِ ، حُ

المحور الثاني

١١٥

الأهداف: الأنشطة ١٥ و ١٦: وعي صوتي، يحدّد الأصوات مع نطقها، ودمجها، وتحرّتها في الكلمات المألوفة.



نشاط ٤

أَحْمِلِ الْخَرْفَ النَّاقِضَ



قَ.....س



دَ.....م




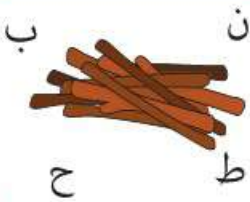
مَ.....ر



عَ.....ر

نشاط ٥

كَوِّنْ كَلِمَةً



نشاط ٦

ضَعِ الضَّبْطَ الْمُنَاسِبَ



و



ع



ط



ذ



ش

الْأَهْدَافُ: الأنشطة ١ و ٢ و ٣: وعَيِّ صَوْتِي، يُحَدِّدُ الْأَصْوَاتَ مَعَ لُطْفِهَا، وَدَمَجَهَا، وَتَجَرَّتْهَا فِي الْكَلِمَاتِ الْمُنطَوِّقَةِ.

القِصَّةُ الْمُوجَّهَةُ: سِمْسِم وَالشَّمْسُ



جَلَسَ الْقِطُّ سِمْسِمَ فِي الشَّمْسِ.



أَحَسَّ الْقِطُّ سِمْسِمَ بِالْحَرِّ.



شَرِبَ، وَشَرِبَ، وَشَرِبَ.



قَالَ الْقِطُّ: أَنَا أَحْسُ بِالْحَرِّ.



جَلَسَ قُرْبَ الشَّطِّ.



قُرْبَ الشَّطِّ جُحْرٌ.



قَفَزَ الْقِطُّ سَمْسِمَ فِي الْجُحْرِ.



قَالَ الْقِطُّ: أَنَا أَحْسُ بِالْحَرِّ.

القِصَّةُ الْمُوجَّهَةُ

سَمِيسَم وَالشَّمْسُ

نشاط ١ صل

قَفَزَ

جَلَسَ

شَرِبَ



نشاط ٢ ضع علامة ✓ على الصورة المناسبة

أَحَسَّ الْقِطُّ سَمِيسَمَ بِالْبَرْدِ.

جَلَسَ الْقِطُّ سَمِيسَمَ فِي الشَّمْسِ.



نشاط ٣ اقرأ وارسم

قَفَزَ الْقِطُّ سَمِيسَمَ فِي الْجُحْرِ.

المحور الثاني

١١٩

الأهداف: الأنشطة ١ و ٢ و ٣: يحدّد الأصوات مع لُطْفِهَا، ودمجها، وتجربتها في الكلمات المنطوقة.

جميع الحقوق محفوظة © 2018 / 2019

يحظر طبع أو نشر أو تصوير أو تخزين أو توزيع
أي جزء من هذا الكتاب بأية وسيلة إلكترونية أو ميكانيكية
أو بالتصوير أو خلاف ذلك.

رقم الإيداع: ٢٠١٨ / ١٤١٨٧
دولي: ٩٧٨/٩٧٧/١٤/٥٦٥٩/٩

العام الدراسي ٢٠١٨ - ٢٠١٩ م

رقم الكتاب	مقاس الورق	ورق المتن	ورق الغلاف	ألوان الكتاب	عدد صفحات الكتاب	عدد الملزم	مقاس الكتاب
١٠٠٩/٣٠/٢٥/١١/٢/٧٣	٢١ × ٢٩,٧ سم	٨٠ جرام كوشيه	٢٥٠ جرام كوشيه	المتن والغلاف ٤ لون	١٢٤ صفحة بالغلاف	١٥ ملزمة	٢١ × ٢٩,٧ سم



طبع بمطابع دار نهضة مصر للنشر بالسادس من أكتوبر