

# Filipe e o Etíope



# Introdução

Atos 8:26-40 nos diz como Deus leva Filipe a um alto funcionário etíope para ajudá-lo a entender o Evangelho. Isso nos lembra que devemos estar sempre prontos para compartilhar Jesus com os outros.

Pontos-chave:

- O Antigo Testamento aponta para Cristo.
- Deus nos dá pessoas para ajudar a entender a Bíblia.
- A salvação traz alegria.

## Guia da Lição

Lembre seu filho que Filipe era um homem respeitado e fiel. Ele foi um dos sete primeiros diáconos escolhidos para ajudar os apóstolos. Filipe começou compartilhando comida para as viúvas, mas mais tarde compartilhou o Evangelho em Samaria, onde muitos creram em Jesus. Deus então o levou a uma estrada tranquila do deserto. Fale sobre como devemos servir a Deus onde quer que Ele nos leve.

Apresente o etíope. Compartilhe que ele era um servo muito importante e confiável para a Rainha, "um funcionário importante encarregado de todo o tesouro".

Explique que o etíope estava a caminho de casa, voltando de Jerusalém e decidiu passar o tempo lendo o Antigo Testamento. Pense em jogos ou atividades que você gosta de brincar com seus filhos em uma viagem longa de carro, ônibus ou avião. Jogue 'Eu espio', '20 perguntas' ou ouça uma história, por exemplo.

Pergunte ao seu filho se eles se lembram das duas partes da Bíblia. Uma parte é chamada de Antigo Testamento, e a outra é chamada de Novo Testamento. Pergunte à criança quem eles acham que é a pessoa mais importante da Bíblia. Fale sobre como Jesus é o caminho da salvação e o centro da Bíblia. Sem Ele, não podemos ser salvos de nossos pecados. Conte algumas histórias bíblicas. Pergunte à criança se ela pode dizer se elas são encontradas no Antigo ou Novo Testamento.

Muitas histórias do Antigo Testamento são como imagens de Cristo e sua vinda. O etíope estava lendo uma passagem do Antigo Testamento que falava de Cristo, mas como o homem etíope não sabia sobre Jesus, ele não entendia o que essas Escrituras significavam.

Selecione algumas fotos de pessoas de uma revista. No papel, desenhe figuras com detalhes suficientes para representar as fotos. Por exemplo, se a foto é de um homem com uma camisa vermelha, desenhe uma figura com uma camisa vermelha e sem outros detalhes. (Tenha cuidado para selecionar fotos, então só há um homem com camisa vermelha). Jogue um jogo para combinar as fotos com os desenhos com seu filho. Explique que mesmo que a imagem não seja um bom desenho, podemos dizer que é uma representação do homem. Da mesma forma, algumas histórias do Antigo Testamento são como imagens confusas de Jesus. Por exemplo, a Arca salvou as pessoas da morte na inundação assim como Jesus salva pessoas que confiam nele da morte eterna. As pessoas colocaram sangue nas portas de suas casas durante as dez pragas para salvar aqueles dentro da casa. Da mesma forma, precisamos do sangue de Jesus para limpar nossos corações para nos salvar. Discuta algumas outras histórias bíblicas que são uma representação de Cristo.

O homem etíope queria entender mais da Bíblia. Filipe explicou-lhe, e o homem acreditou em Jesus e foi batizado o mais rápido possível.

Pergunte ao seu filho qual é a melhor coisa a fazer quando eles não entendem algo. Compartilhe como Deus nos dá pais, avós, pastores, e professores para nos ajudar a entender a Bíblia. Nunca devemos ter vergonha de perguntar quando não entendemos algo.

O etíope se alegrou com sua salvação. Mesmo que Filipe tenha desaparecido, Deus estava com ele. Podemos sempre nos alegrar que Deus está com seu povo. Leia Filipenses 4:4. Você pode optar por memorizar o verso ou até mesmo criar uma canção com o verso (ou use música sugerida na última página desta lição).

Ore e agradeça a Deus por Ele estar sempre com seu povo. Peça a Ele para ajudá-lo a entendê-lo cada vez mais.



Assim que a carruagem passou perto de um pouco de água, o etíope pediu para ser batizado.

Filipe o batizou na água.

Quando eles saíram da água, o Espírito Santo levou Filipe embora para compartilhar o Evangelho com mais pessoas.

# Filipe e o Etíope



Um dia, um importante oficial etíope estava voltando para casa de Jerusalém.

Ele estava no comando de todos os tesouros da Rainha.

Em sua jornada, ele começou a ler o Antigo Testamento.

Mas Ele não conseguia entender.





Filipe era um homem que adorava contar às pessoas sobre Jesus.

Um anjo disse-lhe para andar em uma estrada tranquila no deserto. Ele não sabia por que até ouvir o etíope.

Filipe correu até sua carruagem para perguntar se ele entendia o que estava lendo.



O etíope pediu ajuda a Filipe. Filipe entrou na carruagem. Juntos eles leram os pergaminhos.

Filipe explicou as escrituras e compartilhou as boas notícias sobre Jesus.

O etíope ficou muito feliz e acreditou em Jesus.



# Jogos e Atividades

## Jogos de Viagem

Jogue alguns jogos clássicos de viagem. Você pode fazer uma viagem real ou de brincadeira em um carro, ônibus ou avião para sentar dentro.

Algumas ideias são 'Eu espio'; 'Continue a história' (onde cada pessoa pode dizer dez palavras e a próxima pessoa continua a história; 'Jogo de Memória de Viagem' (Uma pessoa começa o jogo com "Eu estou indo em uma viagem e vou levar comigo..." , cada jogador adiciona à lista). Ou o jogo favorito da sua família.


Fale sobre como o etíope decidiu ler as escrituras em sua longa jornada.



## Corrida de carruagens

Corte um buraco em uma caixa de papelão grande o suficiente para um ursinho de pelúcia ou brinquedo. Amarre um barbante ou corda à caixa. Isso vai se tornar uma carruagem. Faça uma linha de partida e chegada para seus filhos brincarem de corrida puxando as carruagens. Se o brinquedo cair, eles devem parar e colocá-lo de volta antes que eles possam continuar.

Você também poderia usar o artesanato desta semana.



## Conheça a Etiópia


Ajude seu filho a aprender alguns fatos sobre a Etiópia. Descubra onde está em um mapa. Veja algumas fotos e vídeos online ou em um livro. Que comida é comum lá? Como se diz algumas palavras simples? Olá = Selam. Quais animais vivem na Etiópia?

Isso ajuda a contextualizar quem era o etíope e sua jornada.




# Onde é encontrado?



Antigo  
Testamento



Novo  
Testamento

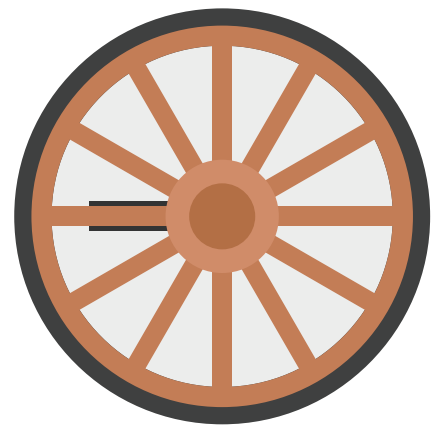


# Combine as pessoas







Corte e cole as formas para fazer a carruagem



# Que caminho Filipe deve tomar?



# Artesanato - Carruagem



## O que você precisa:

Página de modelo (no cartão para melhores resultados)

2 tubos de papelão


Corda ou barbante

Lápis de cor


Tesoura

Cola

## O que fazer:



Colorir a página do modelo e cortar as peças.



Colar a carruagem.

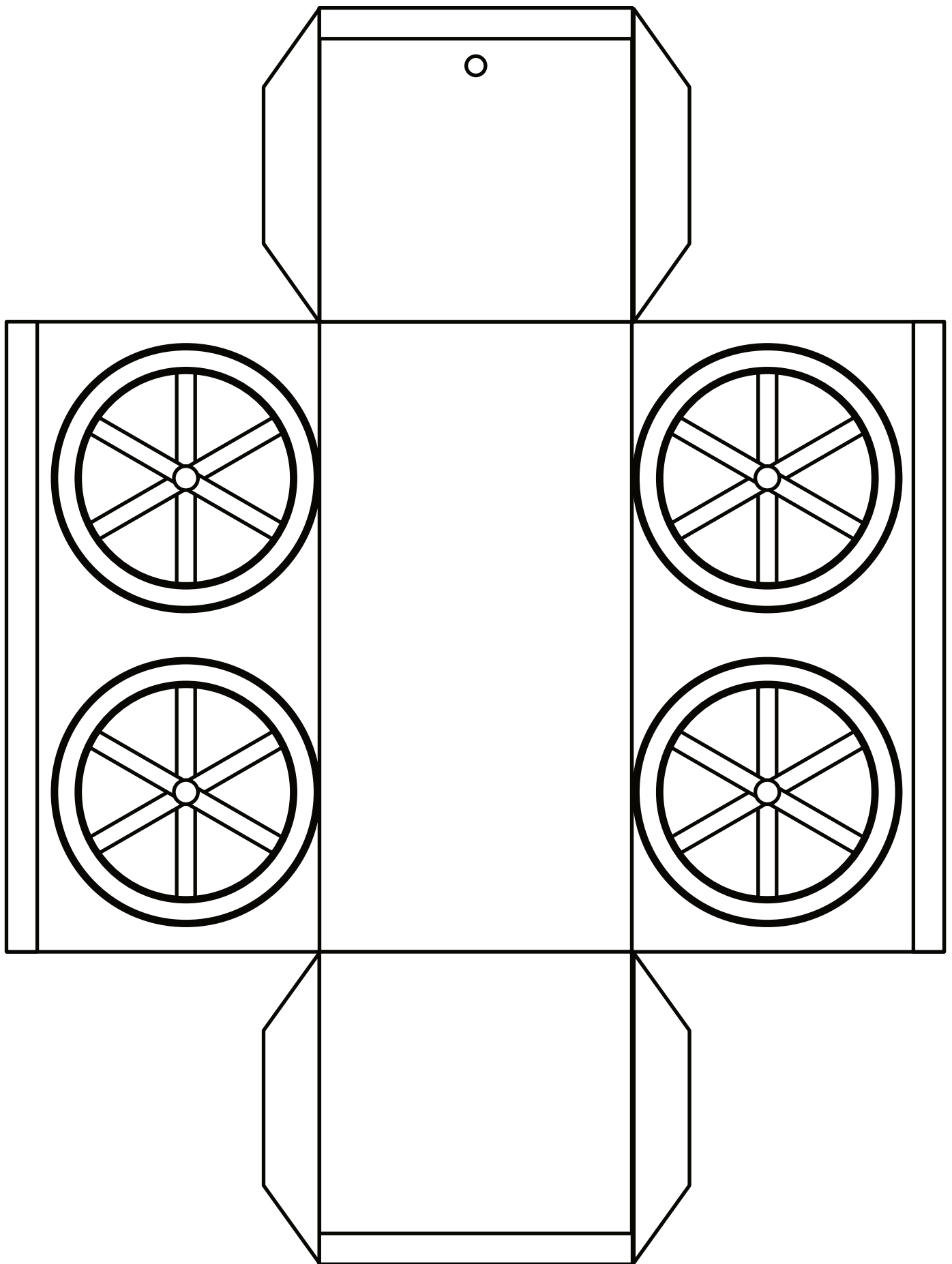
Cole uma face em cada tubo de papelão.




Colorir os corpos nos tubos de papelão.

Coloque o barbante na frente da carruagem.























# Louvor

Canções de adoração recomendadas. Não produzido por Trueway Kids.  
Vídeos do YouTube apenas para uso pessoal.

Trueway Kids - Filipe e o Etíope

<https://youtu.be/mhAGQNKjsfE>

LEIA A BÍBLIA - 3PALAVRINHAS

<https://youtu.be/Ef2F4ju3bsI>

TREZINHO - 3PALAVRINHAS

<https://youtu.be/wwDqdfYDcig>

Aprenda Filipenses 4:4 com a Banda Krozz

<https://youtu.be/eEaZEvp04sQ>



## Oração

Agradeça a Deus por se revelar através da Bíblia.

Peça a Ele para ajudá-lo a compartilhar a Bíblia com os outros.

## Próxima Semana

Pedro é resgatado (Atos 12)

Se ainda não o fez, inscreva-se para receber futuras lições por e-mail.  
[truewaykids.com/subscribe/](https://truewaykids.com/subscribe/)

